

1. Планируемые результаты освоения учебного предмета, курса.

2 класс

Требования к результатам подготовки обучающихся

Формирование универсальных учебных действий

(личностные и метапредметные результаты)

В результате изучения **всех без исключения предметов** при получении начального общего образования у выпускников будут сформированы личностные, регулятивные, познавательные и коммуникативные универсальные учебные действия как основа умения учиться.

Личностные универсальные учебные действия

У выпускника будут сформированы:

- внутренняя позиция школьника на уровне положительного отношения к школе, ориентации на содержательные моменты школьной действительности и принятия образца «хорошего ученика»;
- широкая мотивационная основа учебной деятельности, включающая социальные, учебно-познавательные и внешние мотивы;
- учебно-познавательный интерес к новому учебному материалу и способам решения новой задачи;
- ориентация на понимание причин успеха в учебной деятельности, в том числе на самоанализ и самоконтроль результата, на анализ соответствия результатов требованиям конкретной задачи, на понимание оценок учителей, товарищей, родителей и других людей;
- способность к оценке своей учебной деятельности;
- основы гражданской идентичности, своей этнической принадлежности в форме осознания «Я» как члена семьи, представителя народа, гражданина России, чувства сопричастности и гордости за свою Родину, народ и историю, осознание ответственности человека за общее благополучие;
- ориентация в нравственном содержании и смысле как собственных поступков, так и поступков окружающих людей;
- знание основных моральных норм и ориентация на их выполнение;
- развитие этических чувств — стыда, вины, совести как регуляторов морального поведения; понимание чувств других людей и сопереживание им;
- установка на здоровый образ жизни;
- основы экологической культуры: принятие ценности природного мира, готовность следовать в своей деятельности нормам природоохранного, нерасточительного, здоровьесберегающего поведения;
- чувство прекрасного и эстетические чувства на основе знакомства с мировой и отечественной художественной культурой.

Выпускник получит возможность для формирования:

- *внутренней позиции обучающегося на уровне положительного отношения к образовательной организации, понимания необходимости учения, выраженного в преобладании учебно-познавательных мотивов и предпочтении социального способа оценки знаний;*
- *выраженной устойчивой учебно-познавательной мотивации учения;*
- *устойчивого учебно-познавательного интереса к новым общим способам решения задач;*
- *адекватного понимания причин успешности/неуспешности учебной деятельности;*
- *положительной адекватной дифференцированной самооценки на основе критерия успешности реализации социальной роли «хорошего ученика»;*
- *компетентности в реализации основ гражданской идентичности в поступках и деятельности;*
- *морального сознания на конвенциональном уровне, способности к решению моральных дилемм на основе учёта позиций партнёров в общении, ориентации на их мотивы и чувства, устойчивое следование в поведении моральным нормам и этическим требованиям;*
- *установки на здоровый образ жизни и реализации её в реальном поведении и поступках;*
- *осознанных устойчивых эстетических предпочтений и ориентации на искусство как значимую сферу человеческой жизни;*
- *эмпатии как осознанного понимания чувств других людей и сопереживания им, выражающихся в поступках, направленных на помощь другим и обеспечение их благополучия.*

Регулятивные универсальные учебные действия

Выпускник научится:

- принимать и сохранять учебную задачу;
- учитывать выделенные учителем ориентиры действия в новом учебном материале в сотрудничестве с учителем;
- планировать свои действия в соответствии с поставленной задачей и условиями её реализации, в том числе во внутреннем плане;

- учитывать установленные правила в планировании и контроле способа решения;
- осуществлять итоговый и пошаговый контроль по результату;
- оценивать правильность выполнения действия на уровне адекватной ретроспективной оценки соответствия результатов требованиям данной задачи;
- адекватно воспринимать предложения и оценку учителей, товарищей, родителей и других людей;
- различать способ и результат действия;
- вносить необходимые коррективы в действие после его завершения на основе его оценки и учёта характера сделанных ошибок, использовать предложения и оценки для создания нового, более совершенного результата, использовать запись в цифровой форме хода и результатов решения задачи, собственной звучащей речи на русском, родном и иностранном языках.

Выпускник получит возможность научиться:

- *в сотрудничестве с учителем ставить новые учебные задачи;*
- *преобразовывать практическую задачу в познавательную;*
- *проявлять познавательную инициативу в учебном сотрудничестве;*
- *самостоятельно учитывать выделенные учителем ориентиры действия в новом учебном материале;*
- *осуществлять констатирующий и предвосхищающий контроль по результату и по способу действия, актуальный контроль на уровне произвольного внимания;*
- *самостоятельно оценивать правильность выполнения действия и вносить необходимые коррективы в исполнение как по ходу его реализации, так и в конце действия.*

Познавательные универсальные учебные действия

Выпускник научится:

- осуществлять поиск необходимой информации для выполнения учебных заданий с использованием учебной литературы, энциклопедий, справочников (включая электронные, цифровые), в открытом информационном пространстве, в том числе контролируемом пространстве сети Интернет;
- осуществлять запись (фиксацию) выборочной информации об окружающем мире и о себе самом, в том числе с помощью инструментов ИКТ;
- использовать знаково-символические средства, в том числе модели (включая виртуальные) и схемы (включая концептуальные), для решения задач;
- проявлять познавательную инициативу в учебном сотрудничестве;
- строить сообщения в устной и письменной форме;
- ориентироваться на разнообразие способов решения задач;
- основам смыслового восприятия художественных и познавательных текстов, выделять существенную информацию из сообщений разных видов (в первую очередь текстов);
- осуществлять анализ объектов с выделением существенных и несущественных признаков;
- осуществлять синтез как составление целого из частей;
- проводить сравнение, сериацию и классификацию по заданным критериям;
- устанавливать причинно-следственные связи в изучаемом круге явлений;
- строить рассуждения в форме связи простых суждений об объекте, его строении, свойствах и связях;
- обобщать, т. е. осуществлять генерализацию и выведение общности для целого ряда или класса единичных объектов, на основе выделения сущностной связи;
- осуществлять подведение под понятие на основе распознавания объектов, выделения существенных признаков и их синтеза;
- устанавливать аналогии;
- владеть рядом общих приёмов решения задач.

Выпускник получит возможность научиться:

- *осуществлять расширенный поиск информации с использованием ресурсов библиотек и сети Интернет;*
- *записывать, фиксировать информацию об окружающем мире с помощью инструментов ИКТ;*
- *создавать и преобразовывать модели и схемы для решения задач;*
- *осознанно и произвольно строить сообщения в устной и письменной форме;*
- *осуществлять выбор наиболее эффективных способов решения задач в зависимости от конкретных условий;*
- *осуществлять синтез как составление целого из частей, самостоятельно достраивая и восполняя недостающие компоненты;*
- *осуществлять сравнение, сериацию и классификацию, самостоятельно выбирая основания и критерии для указанных логических операций;*
- *строить логическое рассуждение, включающее установление причинно-следственных связей;*
- *произвольно и осознанно владеть общими приёмами решения задач.*

Коммуникативные универсальные учебные действия

Выпускник научится:

- адекватно использовать коммуникативные, прежде всего речевые, средства для решения различных коммуникативных задач, строить монологическое высказывание (в том числе сопровождая его аудиовизуальной поддержкой), владеть диалогической формой коммуникации, используя в том числе средства и инструменты ИКТ и дистанционного общения;
- допускать возможность существования у людей различных точек зрения, в том числе не совпадающих с его собственной, и ориентироваться на позицию партнёра в общении и взаимодействии;
- учитывать разные мнения и стремиться к координации различных позиций в сотрудничестве;
- формулировать собственное мнение и позицию;
- договариваться и приходить к общему решению в совместной деятельности, в том числе в ситуации столкновения интересов;
- строить понятные для партнёра высказывания, учитывающие, что партнёр знает и видит, а что нет;
- задавать вопросы;
- контролировать действия партнёра;
- использовать речь для регуляции своего действия;
- адекватно использовать речевые средства для решения различных коммуникативных задач, строить монологическое высказывание, владеть диалогической формой речи.

Выпускник получит возможность научиться:

- *учитывать и координировать в сотрудничестве позиции других людей, отличные от собственной;*
- *учитывать разные мнения и интересы и обосновывать собственную позицию;*
- *понимать относительность мнений и подходов к решению проблемы;*
- *аргументировать свою позицию и координировать её с позициями партнёров в сотрудничестве при выработке общего решения в совместной деятельности;*
- *продуктивно содействовать разрешению конфликтов на основе учёта интересов и позиций всех участников;*
- *с учётом целей коммуникации достаточно точно, последовательно и полно передавать партнёру необходимую информацию как ориентир для построения действия;*
- *задавать вопросы, необходимые для организации собственной деятельности и сотрудничества с партнёром;*
- *осуществлять взаимный контроль и оказывать в сотрудничестве необходимую взаимопомощь;*
- *адекватно использовать речевые средства для эффективного решения разнообразных коммуникативных задач, планирования и регуляции своей деятельности.*

В результате изучения иностранного языка на базовом уровне ученик должен: **знать/понимать/уметь:**

Говорение

- участвовать в элементарных диалогах, соблюдая нормы речевого этикета, принятые в англоязычных странах;
- составлять небольшое описание предмета, картинки, персонажа;
- рассказывать о себе, своей семье, друге.
- воспроизводить наизусть небольшие произведения детского фольклора;
- составлять краткую характеристику персонажа;
- кратко излагать содержание прочитанного текста.

Аудирование

- понимать на слух речь учителя и одноклассников при непосредственном общении и вербально/невербально реагировать на услышанное;
- воспринимать на слух в аудиозаписи и понимать основное содержание небольших сообщений, рассказов, сказок, построенных в основном на знакомом языковом материале.
- использовать контекстуальную или языковую догадку при восприятии на слух текстов, содержащих некоторые незнакомые слова.

Чтение

- соотносить графический образ английского слова с его звуковым образом;
- читать вслух небольшой текст, построенный на изученном языковом материале, соблюдая правила произношения и соответствующую интонацию;
- читать про себя и понимать содержание небольшого текста, построенного в основном на изученном языковом материале;
- читать про себя и находить в тексте необходимую информацию.
- догадываться о значении незнакомых слов по контексту;

– не обращать внимания на незнакомые слова, не мешающие понимать основное содержание текста.

Письмо

- выписывать из текста слова, словосочетания и предложения;
- писать поздравительную открытку с Новым годом, Рождеством, днём рождения (с опорой на образец);
- писать по образцу краткое письмо зарубежному другу.
- в письменной форме кратко отвечать на вопросы к тексту;
- составлять рассказ в письменной форме по плану/ключевым словам;
- заполнять простую анкету;
- правильно оформлять конверт, сервисные поля в системе электронной почты (адрес, тема сообщения).

Языковые средства и навыки оперирования ими

- воспроизводить графически и каллиграфически корректно все буквы английского алфавита (полупечатное написание букв, буквосочетаний, слов);
- пользоваться английским алфавитом, знать последовательность букв в нём;
- списывать текст;
- восстанавливать слово в соответствии с решаемой учебной задачей;
- отличать буквы от знаков транскрипции.
- сравнивать и анализировать буквосочетания английского языка и их транскрипцию;
- группировать слова в соответствии с изученными правилами чтения;
- уточнять написание слова по словарю;
- использовать экранный перевод отдельных слов (с русского языка на иностранный и обратно).

Фонетическая сторона речи

- различать на слух и адекватно произносить все звуки английского языка, соблюдая нормы произношения звуков;
- соблюдать правильное ударение в изолированном слове, фразе;
- различать коммуникативные типы предложений по интонации;
- корректно произносить предложения с точки зрения их ритмико-интонационных особенностей.
- распознавать связующее **r** в речи и уметь его использовать;
- соблюдать интонацию перечисления;
- соблюдать правило отсутствия ударения на служебных словах (артиклях, союзах, предлогах);
- читать изучаемые слова по транскрипции.

Лексическая сторона речи

- узнавать в письменном и устном тексте изученные лексические единицы, в том числе словосочетания, в пределах тематики на уровне начального образования;
- оперировать в процессе общения активной лексикой в соответствии с коммуникативной задачей;
- восстанавливать текст в соответствии с решаемой учебной задачей.
- узнавать простые словообразовательные элементы;
- опираться на языковую догадку в процессе чтения и аудирования (интернациональные и сложные слова).

Грамматическая сторона речи

- распознавать и употреблять в речи основные коммуникативные типы предложений;
- распознавать в тексте и употреблять в речи изученные части речи: существительные с определённым/неопределённым/нулевым артиклем; существительные в единственном и множественном числе; глагол-связку *to be*; глаголы в *Present, Past, Future Simple*; модальные глаголы *can, may, must*; личные, притяжательные и указательные местоимения; прилагательные в положительной, сравнительной и превосходной степени; количественные (до 100) и порядковые (до 30) числительные; наиболее употребительные предлоги для выражения временных и пространственных отношений.
- узнавать сложносочинённые предложения с союзами *and* и *but*;
- использовать в речи безличные предложения (*It's cold. It's 5 o'clock. It's interesting*), предложения с конструкцией *there is/there are*;
- оперировать в речи неопределёнными местоимениями *some, any* (некоторые случаи употребления: *Can I have some tea? Is there any milk in the fridge? — No, there isn't any*);
- оперировать в речи наречиями времени (*yesterday, tomorrow, never, usually, often, sometimes*); наречиями степени (*much, little, very*);
- распознавать в тексте и дифференцировать слова по определённым признакам (существительные, прилагательные, модальные/смысловые глаголы).

Требования к результатам подготовки обучающихся**Формирование универсальных учебных действий**

(личностные и метапредметные результаты)

В результате изучения **всех без исключения предметов** при получении начального общего образования у выпускников будут сформированы личностные, регулятивные, познавательные и коммуникативные универсальные учебные действия как основа умения учиться.

Личностные универсальные учебные действия**У выпускника будут сформированы:**

- внутренняя позиция школьника на уровне положительного отношения к школе, ориентации на содержательные моменты школьной действительности и принятия образца «хорошего ученика»;
- широкая мотивационная основа учебной деятельности, включающая социальные, учебно-познавательные и внешние мотивы;
- учебно-познавательный интерес к новому учебному материалу и способам решения новой задачи;
- ориентация на понимание причин успеха в учебной деятельности, в том числе на самоанализ и самоконтроль результата, на анализ соответствия результатов требованиям конкретной задачи, на понимание оценок учителей, товарищей, родителей и других людей;
- способность к оценке своей учебной деятельности;
- основы гражданской идентичности, своей этнической принадлежности в форме осознания «Я» как члена семьи, представителя народа, гражданина России, чувства сопричастности и гордости за свою Родину, народ и историю, осознание ответственности человека за общее благополучие;
- ориентация в нравственном содержании и смысле как собственных поступков, так и поступков окружающих людей;
- знание основных моральных норм и ориентация на их выполнение;
- развитие этических чувств — стыда, вины, совести как регуляторов морального поведения; понимание чувств других людей и сопереживание им;
- установка на здоровый образ жизни;
- основы экологической культуры: принятие ценности природного мира, готовность следовать в своей деятельности нормам природоохранного, нерасточительного, здоровьесберегающего поведения;
- чувство прекрасного и эстетические чувства на основе знакомства с мировой и отечественной художественной культурой.

Выпускник получит возможность для формирования:

- *внутренней позиции обучающегося на уровне положительного отношения к образовательной организации, понимания необходимости учения, выраженного в преобладании учебно-познавательных мотивов и предпочтении социального способа оценки знаний;*
- *выраженной устойчивой учебно-познавательной мотивации учения;*
- *устойчивого учебно-познавательного интереса к новым общим способам решения задач;*
- *адекватного понимания причин успешности/неуспешности учебной деятельности;*
- *положительной адекватной дифференцированной самооценки на основе критерия успешности реализации социальной роли «хорошего ученика»;*
- *компетентности в реализации основ гражданской идентичности в поступках и деятельности;*
- *морального сознания на конвенциональном уровне, способности к решению моральных дилемм на основе учёта позиций партнёров в общении, ориентации на их мотивы и чувства, устойчивое следование в поведении моральным нормам и этическим требованиям;*
- *установки на здоровый образ жизни и реализации её в реальном поведении и поступках;*
- *осознанных устойчивых эстетических предпочтений и ориентации на искусство как значимую сферу человеческой жизни;*
- *эмпатии как осознанного понимания чувств других людей и сопереживания им, выражающихся в поступках, направленных на помощь другим и обеспечение их благополучия.*

Регулятивные универсальные учебные действия**Выпускник научится:**

- принимать и сохранять учебную задачу;
- учитывать выделенные учителем ориентиры действия в новом учебном материале в сотрудничестве с учителем;
- планировать свои действия в соответствии с поставленной задачей и условиями её реализации, в том числе во внутреннем плане;
- учитывать установленные правила в планировании и контроле способа решения;

- осуществлять итоговый и пошаговый контроль по результату;
- оценивать правильность выполнения действия на уровне адекватной ретроспективной оценки соответствия результатов требованиям данной задачи;
- адекватно воспринимать предложения и оценку учителей, товарищей, родителей и других людей;
- различать способ и результат действия;
- вносить необходимые коррективы в действие после его завершения на основе его оценки и учёта характера сделанных ошибок, использовать предложения и оценки для создания нового, более совершенного результата, использовать запись в цифровой форме хода и результатов решения задачи, собственной звучащей речи на русском, родном и иностранном языках.

Выпускник получит возможность научиться:

- *в сотрудничестве с учителем ставить новые учебные задачи;*
- *преобразовывать практическую задачу в познавательную;*
- *проявлять познавательную инициативу в учебном сотрудничестве;*
- *самостоятельно учитывать выделенные учителем ориентиры действия в новом учебном материале;*
- *осуществлять констатирующий и предвосхищающий контроль по результату и по способу действия, актуальный контроль на уровне произвольного внимания;*
- *самостоятельно оценивать правильность выполнения действия и вносить необходимые коррективы в исполнение как по ходу его реализации, так и в конце действия.*

Познавательные универсальные учебные действия

Выпускник научится:

- осуществлять поиск необходимой информации для выполнения учебных заданий с использованием учебной литературы, энциклопедий, справочников (включая электронные, цифровые), в открытом информационном пространстве, в том числе контролируемом пространстве сети Интернет;
- осуществлять запись (фиксацию) выборочной информации об окружающем мире и о себе самом, в том числе с помощью инструментов ИКТ;
- использовать знаково-символические средства, в том числе модели (включая виртуальные) и схемы (включая концептуальные), для решения задач;
- проявлять познавательную инициативу в учебном сотрудничестве;
- строить сообщения в устной и письменной форме;
- ориентироваться на разнообразие способов решения задач;
- основам смыслового восприятия художественных и познавательных текстов, выделять существенную информацию из сообщений разных видов (в первую очередь текстов);
- осуществлять анализ объектов с выделением существенных и несущественных признаков;
- осуществлять синтез как составление целого из частей;
- проводить сравнение, сериацию и классификацию по заданным критериям;
- устанавливать причинно-следственные связи в изучаемом круге явлений;
- строить рассуждения в форме связи простых суждений об объекте, его строении, свойствах и связях;
- обобщать, т. е. осуществлять генерализацию и выведение общности для целого ряда или класса единичных объектов, на основе выделения сущностной связи;
- осуществлять подведение под понятие на основе распознавания объектов, выделения существенных признаков и их синтеза;
- устанавливать аналогии;
- владеть рядом общих приёмов решения задач.

Выпускник получит возможность научиться:

- *осуществлять расширенный поиск информации с использованием ресурсов библиотек и сети Интернет;*
- *записывать, фиксировать информацию об окружающем мире с помощью инструментов ИКТ;*
- *создавать и преобразовывать модели и схемы для решения задач;*
- *осознанно и произвольно строить сообщения в устной и письменной форме;*
- *осуществлять выбор наиболее эффективных способов решения задач в зависимости от конкретных условий;*
- *осуществлять синтез как составление целого из частей, самостоятельно достраивая и восполняя недостающие компоненты;*
- *осуществлять сравнение, сериацию и классификацию, самостоятельно выбирая основания и критерии для указанных логических операций;*
- *строить логическое рассуждение, включающее установление причинно-следственных связей;*
- *произвольно и осознанно владеть общими приёмами решения задач.*

Коммуникативные универсальные учебные действия

Выпускник научится:

- адекватно использовать коммуникативные, прежде всего речевые, средства для решения различных коммуникативных задач, строить монологическое высказывание (в том числе сопровождая его аудиовизуальной поддержкой), владеть диалогической формой коммуникации, используя в том числе средства и инструменты ИКТ и дистанционного общения;
- допускать возможность существования у людей различных точек зрения, в том числе не совпадающих с его собственной, и ориентироваться на позицию партнёра в общении и взаимодействии;
- учитывать разные мнения и стремиться к координации различных позиций в сотрудничестве;
- формулировать собственное мнение и позицию;
- договариваться и приходить к общему решению в совместной деятельности, в том числе в ситуации столкновения интересов;
- строить понятные для партнёра высказывания, учитывающие, что партнёр знает и видит, а что нет;
- задавать вопросы;
- контролировать действия партнёра;
- использовать речь для регуляции своего действия;
- адекватно использовать речевые средства для решения различных коммуникативных задач, строить монологическое высказывание, владеть диалогической формой речи.

Выпускник получит возможность научиться:

- *учитывать и координировать в сотрудничестве позиции других людей, отличные от собственной;*
- *учитывать разные мнения и интересы и обосновывать собственную позицию;*
- *понимать относительность мнений и подходов к решению проблемы;*
- *аргументировать свою позицию и координировать её с позициями партнёров в сотрудничестве при выработке общего решения в совместной деятельности;*
- *продуктивно содействовать разрешению конфликтов на основе учёта интересов и позиций всех участников;*
- *с учётом целей коммуникации достаточно точно, последовательно и полно передавать партнёру необходимую информацию как ориентир для построения действия;*
- *задавать вопросы, необходимые для организации собственной деятельности и сотрудничества с партнёром;*
- *осуществлять взаимный контроль и оказывать в сотрудничестве необходимую взаимопомощь;*
- *адекватно использовать речевые средства для эффективного решения разнообразных коммуникативных задач, планирования и регуляции своей деятельности.*

В результате изучения иностранного языка на базовом уровне ученик должен: **знать/понимать/уметь:**

Говорение

- участвовать в элементарных диалогах, соблюдая нормы речевого этикета, принятые в англоязычных странах;
- составлять небольшое описание предмета, картинки, персонажа;
- рассказывать о себе, своей семье, друге.
- воспроизводить наизусть небольшие произведения детского фольклора;
- составлять краткую характеристику персонажа;
- кратко излагать содержание прочитанного текста.

Аудирование

- понимать на слух речь учителя и одноклассников при непосредственном общении и вербально/невербально реагировать на услышанное;
- воспринимать на слух в аудиозаписи и понимать основное содержание небольших сообщений, рассказов, сказок, построенных в основном на знакомом языковом материале.
- использовать контекстуальную или языковую догадку при восприятии на слух текстов, содержащих некоторые незнакомые слова.

Чтение

- соотносить графический образ английского слова с его звуковым образом;
- читать вслух небольшой текст, построенный на изученном языковом материале, соблюдая правила произношения и соответствующую интонацию;
- читать про себя и понимать содержание небольшого текста, построенного в основном на изученном языковом материале;
- читать про себя и находить в тексте необходимую информацию.
- догадываться о значении незнакомых слов по контексту;

– не обращать внимания на незнакомые слова, не мешающие понимать основное содержание текста.

Письмо

- выписывать из текста слова, словосочетания и предложения;
- писать поздравительную открытку с Новым годом, Рождеством, днём рождения (с опорой на образец);
- писать по образцу краткое письмо зарубежному другу.
- в письменной форме кратко отвечать на вопросы к тексту;
- составлять рассказ в письменной форме по плану/ключевым словам;
- заполнять простую анкету;
- правильно оформлять конверт, сервисные поля в системе электронной почты (адрес, тема сообщения).

Языковые средства и навыки оперирования ими

- воспроизводить графически и каллиграфически корректно все буквы английского алфавита (полупечатное написание букв, буквосочетаний, слов);
- пользоваться английским алфавитом, знать последовательность букв в нём;
- списывать текст;
- восстанавливать слово в соответствии с решаемой учебной задачей;
- отличать буквы от знаков транскрипции.
- сравнивать и анализировать буквосочетания английского языка и их транскрипцию;
- группировать слова в соответствии с изученными правилами чтения;
- уточнять написание слова по словарю;
- использовать экранный перевод отдельных слов (с русского языка на иностранный и обратно).

Фонетическая сторона речи

- различать на слух и адекватно произносить все звуки английского языка, соблюдая нормы произношения звуков;
- соблюдать правильное ударение в изолированном слове, фразе;
- различать коммуникативные типы предложений по интонации;
- корректно произносить предложения с точки зрения их ритмико-интонационных особенностей.
- распознавать связующее **r** в речи и уметь его использовать;
- соблюдать интонацию перечисления;
- соблюдать правило отсутствия ударения на служебных словах (артиклях, союзах, предлогах);
- читать изучаемые слова по транскрипции.

Лексическая сторона речи

- узнавать в письменном и устном тексте изученные лексические единицы, в том числе словосочетания, в пределах тематики на уровне начального образования;
- оперировать в процессе общения активной лексикой в соответствии с коммуникативной задачей;
- восстанавливать текст в соответствии с решаемой учебной задачей.
- узнавать простые словообразовательные элементы;
- опираться на языковую догадку в процессе чтения и аудирования (интернациональные и сложные слова).

Грамматическая сторона речи

- распознавать и употреблять в речи основные коммуникативные типы предложений;
- распознавать в тексте и употреблять в речи изученные части речи: существительные с определённым/неопределённым/нулевым артиклем; существительные в единственном и множественном числе; глагол-связку *to be*; глаголы в *Present, Past, Future Simple*; модальные глаголы *can, may, must*; личные, притяжательные и указательные местоимения; прилагательные в положительной, сравнительной и превосходной степени; количественные (до 100) и порядковые (до 30) числительные; наиболее употребительные предлоги для выражения временных и пространственных отношений.
- узнавать сложносочинённые предложения с союзами *and* и *but*;
- использовать в речи безличные предложения (*It's cold. It's 5 o'clock. It's interesting*), предложения с конструкцией *there is/there are*;
- оперировать в речи неопределёнными местоимениями *some, any* (некоторые случаи употребления: *Can I have some tea? Is there any milk in the fridge? — No, there isn't any*);
- оперировать в речи наречиями времени (*yesterday, tomorrow, never, usually, often, sometimes*); наречиями степени (*much, little, very*);
- распознавать в тексте и дифференцировать слова по определённым признакам (существительные, прилагательные, модальные/смысловые глаголы).

Формирование универсальных учебных действий

(личностные и метапредметные результаты)

В результате изучения **всех без исключения предметов** при получении начального общего образования у выпускников будут сформированы личностные, регулятивные, познавательные и коммуникативные универсальные учебные действия как основа умения учиться.

Личностные универсальные учебные действия

У выпускника будут сформированы:

- внутренняя позиция школьника на уровне положительного отношения к школе, ориентации на содержательные моменты школьной действительности и принятия образца «хорошего ученика»;
- широкая мотивационная основа учебной деятельности, включающая социальные, учебно-познавательные и внешние мотивы;
- учебно-познавательный интерес к новому учебному материалу и способам решения новой задачи;
- ориентация на понимание причин успеха в учебной деятельности, в том числе на самоанализ и самоконтроль результата, на анализ соответствия результатов требованиям конкретной задачи, на понимание оценок учителей, товарищей, родителей и других людей;
- способность к оценке своей учебной деятельности;
- основы гражданской идентичности, своей этнической принадлежности в форме осознания «Я» как члена семьи, представителя народа, гражданина России, чувства сопричастности и гордости за свою Родину, народ и историю, осознание ответственности человека за общее благополучие;
- ориентация в нравственном содержании и смысле как собственных поступков, так и поступков окружающих людей;
- знание основных моральных норм и ориентация на их выполнение;
- развитие этических чувств — стыда, вины, совести как регуляторов морального поведения; понимание чувств других людей и сопереживание им;
- установка на здоровый образ жизни;
- основы экологической культуры: принятие ценности природного мира, готовность следовать в своей деятельности нормам природоохранного, нерасточительного, здоровьесберегающего поведения;
- чувство прекрасного и эстетические чувства на основе знакомства с мировой и отечественной художественной культурой.

Выпускник получит возможность для формирования:

- *внутренней позиции обучающегося на уровне положительного отношения к образовательной организации, понимания необходимости учения, выраженного в преобладании учебно-познавательных мотивов и предпочтении социального способа оценки знаний;*
- *выраженной устойчивой учебно-познавательной мотивации учения;*
- *устойчивого учебно-познавательного интереса к новым общим способам решения задач;*
- *адекватного понимания причин успешности/неуспешности учебной деятельности;*
- *положительной адекватной дифференцированной самооценки на основе критерия успешности реализации социальной роли «хорошего ученика»;*
- *компетентности в реализации основ гражданской идентичности в поступках и деятельности;*
- *морального сознания на конвенциональном уровне, способности к решению моральных дилемм на основе учёта позиций партнёров в общении, ориентации на их мотивы и чувства, устойчивое следование в поведении моральным нормам и этическим требованиям;*
- *установки на здоровый образ жизни и реализации её в реальном поведении и поступках;*
- *осознанных устойчивых эстетических предпочтений и ориентации на искусство как значимую сферу человеческой жизни;*
- *эмпатии как осознанного понимания чувств других людей и сопереживания им, выражающихся в поступках, направленных на помощь другим и обеспечение их благополучия.*

Регулятивные универсальные учебные действия

Выпускник научится:

- принимать и сохранять учебную задачу;
- учитывать выделенные учителем ориентиры действия в новом учебном материале в сотрудничестве с учителем;
- планировать свои действия в соответствии с поставленной задачей и условиями её реализации, в том числе во внутреннем плане;
- учитывать установленные правила в планировании и контроле способа решения;
- осуществлять итоговый и пошаговый контроль по результату;
- оценивать правильность выполнения действия на уровне адекватной ретроспективной оценки соответствия результатов требованиям данной задачи;

- адекватно воспринимать предложения и оценку учителей, товарищей, родителей и других людей;
- различать способ и результат действия;
- вносить необходимые коррективы в действие после его завершения на основе его оценки и учёта характера сделанных ошибок, использовать предложения и оценки для создания нового, более совершенного результата, использовать запись в цифровой форме хода и результатов решения задачи, собственной звучащей речи на русском, родном и иностранном языках.

Выпускник получит возможность научиться:

- *в сотрудничестве с учителем ставить новые учебные задачи;*
- *преобразовывать практическую задачу в познавательную;*
- *проявлять познавательную инициативу в учебном сотрудничестве;*
- *самостоятельно учитывать выделенные учителем ориентиры действия в новом учебном материале;*
- *осуществлять констатирующий и предвосхищающий контроль по результату и по способу действия, актуальный контроль на уровне произвольного внимания;*
- *самостоятельно оценивать правильность выполнения действия и вносить необходимые коррективы в исполнение как по ходу его реализации, так и в конце действия.*

Познавательные универсальные учебные действия

Выпускник научится:

- осуществлять поиск необходимой информации для выполнения учебных заданий с использованием учебной литературы, энциклопедий, справочников (включая электронные, цифровые), в открытом информационном пространстве, в том числе контролируемом пространстве сети Интернет;
- осуществлять запись (фиксацию) выборочной информации об окружающем мире и о себе самом, в том числе с помощью инструментов ИКТ;
- использовать знаково-символические средства, в том числе модели (включая виртуальные) и схемы (включая концептуальные), для решения задач;
- проявлять познавательную инициативу в учебном сотрудничестве;
- строить сообщения в устной и письменной форме;
- ориентироваться на разнообразие способов решения задач;
- основам смыслового восприятия художественных и познавательных текстов, выделять существенную информацию из сообщений разных видов (в первую очередь текстов);
- осуществлять анализ объектов с выделением существенных и несущественных признаков;
- осуществлять синтез как составление целого из частей;
- проводить сравнение, сериацию и классификацию по заданным критериям;
- устанавливать причинно-следственные связи в изучаемом круге явлений;
- строить рассуждения в форме связи простых суждений об объекте, его строении, свойствах и связях;
- обобщать, т. е. осуществлять генерализацию и выведение общности для целого ряда или класса единичных объектов, на основе выделения сущностной связи;
- осуществлять подведение под понятие на основе распознавания объектов, выделения существенных признаков и их синтеза;
- устанавливать аналогии;
- владеть рядом общих приёмов решения задач.

Выпускник получит возможность научиться:

- *осуществлять расширенный поиск информации с использованием ресурсов библиотек и сети Интернет;*
- *записывать, фиксировать информацию об окружающем мире с помощью инструментов ИКТ;*
- *создавать и преобразовывать модели и схемы для решения задач;*
- *осознанно и произвольно строить сообщения в устной и письменной форме;*
- *осуществлять выбор наиболее эффективных способов решения задач в зависимости от конкретных условий;*
- *осуществлять синтез как составление целого из частей, самостоятельно достраивая и восполняя недостающие компоненты;*
- *осуществлять сравнение, сериацию и классификацию, самостоятельно выбирая основания и критерии для указанных логических операций;*
- *строить логическое рассуждение, включающее установление причинно-следственных связей;*
- *произвольно и осознанно владеть общими приёмами решения задач.*

Коммуникативные универсальные учебные действия

Выпускник научится:

- адекватно использовать коммуникативные, прежде всего речевые, средства для решения различных коммуникативных задач, строить монологическое высказывание (в том числе сопровождая его

аудиовизуальной поддержкой), владеть диалогической формой коммуникации, используя в том числе средства и инструменты ИКТ и дистанционного общения;

- допускать возможность существования у людей различных точек зрения, в том числе не совпадающих с его собственной, и ориентироваться на позицию партнёра в общении и взаимодействии;
- учитывать разные мнения и стремиться к координации различных позиций в сотрудничестве;
- формулировать собственное мнение и позицию;
- договариваться и приходить к общему решению в совместной деятельности, в том числе в ситуации столкновения интересов;
- строить понятные для партнёра высказывания, учитывающие, что партнёр знает и видит, а что нет;
- задавать вопросы;
- контролировать действия партнёра;
- использовать речь для регуляции своего действия;
- адекватно использовать речевые средства для решения различных коммуникативных задач, строить монологическое высказывание, владеть диалогической формой речи.

Выпускник получит возможность научиться:

- *учитывать и координировать в сотрудничестве позиции других людей, отличные от собственной;*
- *учитывать разные мнения и интересы и обосновывать собственную позицию;*
- *понимать относительность мнений и подходов к решению проблемы;*
- *аргументировать свою позицию и координировать её с позициями партнёров в сотрудничестве при выработке общего решения в совместной деятельности;*
- *продуктивно содействовать разрешению конфликтов на основе учёта интересов и позиций всех участников;*
- *с учётом целей коммуникации достаточно точно, последовательно и полно передавать партнёру необходимую информацию как ориентир для построения действия;*
- *задавать вопросы, необходимые для организации собственной деятельности и сотрудничества с партнёром;*
- *осуществлять взаимный контроль и оказывать в сотрудничестве необходимую взаимопомощь;*
- *адекватно использовать речевые средства для эффективного решения разнообразных коммуникативных задач, планирования и регуляции своей деятельности.*

В результате изучения иностранного языка на базовом уровне ученик должен: **знать/понимать/уметь:**

Говорение

- участвовать в элементарных диалогах, соблюдая нормы речевого этикета, принятые в англоязычных странах;
- составлять небольшое описание предмета, картинки, персонажа;
- рассказывать о себе, своей семье, друге.
- воспроизводить наизусть небольшие произведения детского фольклора;
- составлять краткую характеристику персонажа;
- кратко излагать содержание прочитанного текста.

Аудирование

- понимать на слух речь учителя и одноклассников при непосредственном общении и вербально/невербально реагировать на услышанное;
- воспринимать на слух в аудиозаписи и понимать основное содержание небольших сообщений, рассказов, сказок, построенных в основном на знакомом языковом материале.
- использовать контекстуальную или языковую догадку при восприятии на слух текстов, содержащих некоторые незнакомые слова.

Чтение

- соотносить графический образ английского слова с его звуковым образом;
- читать вслух небольшой текст, построенный на изученном языковом материале, соблюдая правила произношения и соответствующую интонацию;
- читать про себя и понимать содержание небольшого текста, построенного в основном на изученном языковом материале;
- читать про себя и находить в тексте необходимую информацию.
- догадываться о значении незнакомых слов по контексту;
- не обращать внимания на незнакомые слова, не мешающие понимать основное содержание текста.

Письмо

- выписывать из текста слова, словосочетания и предложения;

- писать поздравительную открытку с Новым годом, Рождеством, днём рождения (с опорой на образец);
- писать по образцу краткое письмо зарубежному другу.
- в письменной форме кратко отвечать на вопросы к тексту;
- составлять рассказ в письменной форме по плану/ключевым словам;
- заполнять простую анкету;
- правильно оформлять конверт, сервисные поля в системе электронной почты (адрес, тема сообщения).

Языковые средства и навыки оперирования ими

- воспроизводить графически и каллиграфически корректно все буквы английского алфавита (полупечатное написание букв, буквосочетаний, слов);
- пользоваться английским алфавитом, знать последовательность букв в нём;
- списывать текст;
- восстанавливать слово в соответствии с решаемой учебной задачей;
- отличать буквы от знаков транскрипции.
- сравнивать и анализировать буквосочетания английского языка и их транскрипцию;
- группировать слова в соответствии с изученными правилами чтения;
- уточнять написание слова по словарю;
- использовать экранный перевод отдельных слов (с русского языка на иностранный и обратно).

Фонетическая сторона речи

- различать на слух и адекватно произносить все звуки английского языка, соблюдая нормы произношения звуков;
- соблюдать правильное ударение в изолированном слове, фразе;
- различать коммуникативные типы предложений по интонации;
- корректно произносить предложения с точки зрения их ритмико-интонационных особенностей.
- распознавать связующее **r** в речи и уметь его использовать;
- соблюдать интонацию перечисления;
- соблюдать правило отсутствия ударения на служебных словах (артиклях, союзах, предлогах);
- читать изучаемые слова по транскрипции.

Лексическая сторона речи

- узнавать в письменном и устном тексте изученные лексические единицы, в том числе словосочетания, в пределах тематики на уровне начального образования;
- оперировать в процессе общения активной лексикой в соответствии с коммуникативной задачей;
- восстанавливать текст в соответствии с решаемой учебной задачей.
- узнавать простые словообразовательные элементы;
- опираться на языковую догадку в процессе чтения и аудирования (интернациональные и сложные слова).

Грамматическая сторона речи

- распознавать и употреблять в речи основные коммуникативные типы предложений;
- распознавать в тексте и употреблять в речи изученные части речи: существительные с определённым/неопределённым/нулевым артиклем; существительные в единственном и множественном числе; глагол-связку *to be*; глаголы в Present, Past, Future Simple; модальные глаголы *can, may, must*; личные, притяжательные и указательные местоимения; прилагательные в положительной, сравнительной и превосходной степени; количественные (до 100) и порядковые (до 30) числительные; наиболее употребительные предлоги для выражения временных и пространственных отношений.
- узнавать сложносочинённые предложения с союзами *and* и *but*;
- использовать в речи безличные предложения (*It's cold. It's 5 o'clock. It's interesting*), предложения с конструкцией *there is/there are*;
- оперировать в речи неопределёнными местоимениями *some, any* (некоторые случаи употребления: *Can I have some tea? Is there any milk in the fridge? — No, there isn't any*);
- оперировать в речи наречиями времени (*yesterday, tomorrow, never, usually, often, sometimes*); наречиями степени (*much, little, very*);
- распознавать в тексте и дифференцировать слова по определённым признакам (существительные, прилагательные, модальные/смысловые глаголы).

2. Содержание учебного предмета, курса.

2 класс

Базовый уровень

Предметное содержание речи

Знакомство. С одноклассниками, учителем, персонажами детских произведений: имя, возраст. Приветствие, прощание (с использованием типичных фраз речевого этикета).

Я и моя семья. Члены семьи, их имена, возраст, внешность. Любимая еда. Семейные праздники: день рождения, Новый год/Рождество. Подарки.

Мир моих увлечений. Мои любимые занятия. Выходной день (в зоопарке, цирке), каникулы.

Мир вокруг меня. Мой дом/квартира/комната: названия комнат, их размер, предметы мебели и интерьера. Природа. Дикие и домашние животные. Любимое время года. Погода.

Страна/страны изучаемого языка и родная страна. Небольшие произведения детского фольклора на изучаемом иностранном языке (рифмовки, стихи, песни, сказки).

Некоторые формы речевого и неречевого этикета стран изучаемого языка в ряде ситуаций общения (в школе, во время совместной игры, в магазине).

Коммуникативные умения по видам речевой деятельности

В русле говорения

1. Диалогическая форма

Уметь вести:

- этикетные диалоги в типичных ситуациях бытового, учебно-трудового и межкультурного общения, в том числе при помощи средств телекоммуникации;
- диалог-расспрос (запрос информации и ответ на него);
- диалог — побуждение к действию.

2. Монологическая форма

Уметь пользоваться основными коммуникативными типами речи: описание, рассказ, характеристика (персонажей).

В русле аудирования

Воспринимать на слух и понимать:

- речь учителя и одноклассников в процессе общения на уроке и вербально/невербально реагировать на услышанное;
- небольшие доступные тексты в аудиозаписи, построенные в основном на изученном языковом материале, в том числе полученные с помощью средств коммуникации.

В русле чтения

Читать:

- вслух небольшие тексты, построенные на изученном языковом материале;
- про себя и понимать тексты, содержащие как изученный языковой материал, так и отдельные новые слова, находить в тексте необходимую информацию (имена персонажей, где происходит действие и т. д.).

В русле письма

– Владеть:

- умением выписывать из текста слова, словосочетания и предложения;
- основами письменной речи: писать по образцу поздравление с праздником, короткое личное письмо.

Языковые средства и навыки пользования ими

Графика, каллиграфия, орфография. Все буквы английского алфавита. Основные буквосочетания. Звуко-буквенные соответствия. Знаки транскрипции. Апостроф. Основные правила чтения и орфографии. Написание наиболее употребительных слов, вошедших в активный словарь.

Фонетическая сторона речи. Адекватное произношение и различение на слух всех звуков и звукосочетаний английского языка. Соблюдение норм произношения: долгота и краткость гласных, отсутствие оглушения звонких согласных в конце слога или слова, отсутствие смягчения согласных перед гласными. Дифтонги. Связующее «г» (there is/there are). Ударение в слове, фразе. Отсутствие ударения на служебных словах (артиклях, союзах, предлогах). Членение предложений на смысловые группы. Ритмико-интонационные особенности повествовательного, побудительного и вопросительного (общий и специальный вопрос) предложений. Интонация перечисления. Чтение по транскрипции изученных слов.

Лексическая сторона речи. Лексические единицы, обслуживающие ситуации общения, в пределах тематики начальной школы, в объёме 500 лексических единиц для двустороннего (рецептивного и продуктивного) усвоения, простейшие устойчивые словосочетания, оценочная лексика и речевые клише как элементы речевого этикета, отражающие культуру англоговорящих стран. Интернациональные слова (например, doctor, film). Начальное представление о способах словообразования: суффиксация (суффиксы -er, -or, -tion, -ist, -ful, -ly, -teen, -ty, -th), словосложение (postcard), конверсия (play — to play).

Грамматическая сторона речи. Основные коммуникативные типы предложений: повествовательное, вопросительное, побудительное. Общий и специальный вопросы. Вопросительные слова: what, who, when, where, why, how. Порядок слов в предложении. Утвердительные и отрицательные предложения. Простое предложение с простым глагольным сказуемым (He speaks English.), составным именным (My family is big.) и составным глагольным (I like to dance. She can skate well.) сказуемым. Побудительные предложения в

утвердительной (Help me, please.) и отрицательной (Don't be late!) формах. Безличные предложения в настоящем времени (It is cold. It's five o'clock.).

Глагол-связка to be. Существительные в единственном и множественном числе (образованные по правилу и исключения), существительные с неопределённым, определённым и нулевым артиклем. Притяжательный падеж имён существительных.

Местоимения: личные (в именительном и объектном падежах).

Количественные числительные (до 100).

Наиболее употребительные предлоги: in, on, at, into, to, from, of, with.

3 класс

Базовый уровень

Предметное содержание речи

Знакомство. С одноклассниками, учителем, персонажами детских произведений: имя, возраст. Приветствие, прощание (с использованием типичных фраз речевого этикета).

Я и моя семья. Члены семьи, их имена, возраст, внешность, черты характера, увлечения/хобби. Мой день (распорядок дня, домашние обязанности). Покупки в магазине: одежда, обувь, основные продукты питания. Любимая еда.

Мир моих увлечений. Мои любимые занятия.

Я и мои друзья. Имя, возраст, внешность, характер, увлечения/хобби. Совместные занятия. Любимое домашнее животное: имя, возраст, цвет, размер, характер, что умеет делать.

Моя школа. Классная комната, учебные предметы, школьные принадлежности. Учебные занятия на уроках.

Мир вокруг меня. Мой дом/квартира/комната: названия комнат, их размер, предметы мебели и интерьера. Природа.

Страна/страны изучаемого языка и родная страна. Общие сведения: название, столица. Литературные персонажи популярных книг моих сверстников (имена героев книг, черты характера). Небольшие произведения детского фольклора на изучаемом иностранном языке (рифмовки, стихи, песни, сказки).

Некоторые формы речевого и неречевого этикета стран изучаемого языка в ряде ситуаций общения (в школе, во время совместной игры, в магазине).

Коммуникативные умения по видам речевой деятельности

В русле говорения

1. Диалогическая форма

Уметь вести:

- этикетные диалоги в типичных ситуациях бытового, учебно-трудового и межкультурного общения, в том числе при помощи средств телекоммуникации;
- диалог-расспрос (запрос информации и ответ на него);
- диалог — побуждение к действию.

2. Монологическая форма

Уметь пользоваться основными коммуникативными типами речи: описание, рассказ, характеристика (персонажей).

В русле аудирования

Воспринимать на слух и понимать:

- речь учителя и одноклассников в процессе общения на уроке и вербально/невербально реагировать на услышанное;
- небольшие доступные тексты в аудиозаписи, построенные в основном на изученном языковом материале, в том числе полученные с помощью средств коммуникации.

В русле чтения

Читать:

- вслух небольшие тексты, построенные на изученном языковом материале;
- про себя и понимать тексты, содержащие как изученный языковой материал, так и отдельные новые слова, находить в тексте необходимую информацию (имена персонажей, где происходит действие и т. д.).

В русле письма

- Владеть:
- умением выписывать из текста слова, словосочетания и предложения;
- основами письменной речи: писать по образцу поздравление с праздником, короткое личное письмо.

Языковые средства и навыки пользования ими

Графика, каллиграфия, орфография. Все буквы английского алфавита. Основные буквосочетания. Звуко-буквенные соответствия. Знаки транскрипции. Апостроф. Основные правила чтения и орфографии. Написание наиболее употребительных слов, вошедших в активный словарь.

Фонетическая сторона речи. Адекватное произношение и различение на слух всех звуков и звукосочетаний английского языка. Соблюдение норм произношения: долгота и краткость гласных, отсутствие оглушения звонких согласных в конце слога или слова, отсутствие смягчения согласных перед гласными. Дифтонги. Связующее «г» (there is/there are). Ударение в слове, фразе. Отсутствие ударения на служебных словах (артиклях, союзах, предлогах). Членение предложений на смысловые группы. Ритмико-интонационные особенности повествовательного, побудительного и вопросительного (общий и специальный вопрос) предложений. Интонация перечисления. Чтение по транскрипции изученных слов.

Лексическая сторона речи. Лексические единицы, обслуживающие ситуации общения, в пределах тематики начальной школы, в объёме 500 лексических единиц для двустороннего (рецептивного и продуктивного) усвоения, простейшие устойчивые словосочетания, оценочная лексика и речевые клише как элементы речевого этикета, отражающие культуру англоговорящих стран. Интернациональные слова (например, doctor, film). Начальное представление о способах словообразования: суффиксация (суффиксы -er, -or, -tion, -ist, -ful, -ly, -teen, -ty, -th), словосложение (postcard), конверсия (play — to play).

Грамматическая сторона речи. Основные коммуникативные типы предложений: повествовательное, вопросительное, побудительное. Общий и специальный вопросы. Вопросительные слова: what, who, when, where, why, how. Порядок слов в предложении. Утвердительные и отрицательные предложения. Простое предложение с простым глагольным сказуемым (He speaks English.), составным именным (My family is big.) и составным глагольным (I like to dance. She can skate well.) сказуемым. Побудительные предложения в утвердительной (Help me, please.) и отрицательной (Don't be late!) формах. Безличные предложения в настоящем времени (It is cold. It's five o'clock.). Предложения с оборотом there is/there are. Простые распространённые предложения. Предложения с однородными членами. Сложносочинённые предложения с союзами and и but. Сложноподчинённые предложения с because.

Правильные и неправильные глаголы в Present, Future, Past Simple (Indefinite). Неопределённая форма глагола. Глагол-связка to be. Модальные глаголы can, may, must, have to. Глагольные конструкции I'd like to... Существительные в единственном и множественном числе (образованные по правилу и исключения), существительные с неопределённым, определённым и нулевым артиклем. Притяжательный падеж имён существительных.

Прилагательные в положительной, сравнительной и превосходной степени, образованные по правилам и исключения.

Местоимения: личные (в именительном и объектном падежах), притяжательные, вопросительные, указательные (this/these, that/those), неопределённые (some, any — некоторые случаи употребления).

Наречия времени (yesterday, tomorrow, never, usually, often, sometimes). Наречия степени (much, little, very).

Количественные числительные (до 100), порядковые числительные (до 30).

Наиболее употребительные предлоги: in, on, at, into, to, from, of, with.

4 класс

Базовый уровень

Предметное содержание речи

Знакомство. С Приветствие, прощание (с использованием типичных фраз речевого этикета).

Я и моя семья. Члены семьи, их имена, возраст, внешность, черты характера, увлечения/хобби. Мой день (распорядок дня, домашние обязанности). Покупки в магазине: одежда, обувь, основные продукты питания. Любимая еда. Семейные праздники: день рождения.

Мир моих увлечений. Мои любимые занятия. Виды спорта и спортивные игры. Мои любимые сказки. Выходной день (в зоопарке, цирке), каникулы.

Я и мои друзья. Имя, возраст, внешность, характер, увлечения/хобби. Совместные занятия. Письмо зарубежному другу.

Мир вокруг меня. Природа. Дикие и домашние животные.

Страна/страны изучаемого языка и родная страна. Общие сведения: название, столица. Литературные персонажи популярных книг моих сверстников (имена героев книг, черты характера).

Некоторые формы речевого и неречевого этикета стран изучаемого языка в ряде ситуаций общения (в школе, во время совместной игры, в магазине).

Коммуникативные умения по видам речевой деятельности

В русле говорения

1. Диалогическая форма

Уметь вести:

– этикетные диалоги в типичных ситуациях бытового, учебно-трудового и межкультурного общения, в том числе при помощи средств телекоммуникации;

- диалог-расспрос (запрос информации и ответ на него);
- диалог — побуждение к действию.

2. Монологическая форма

Уметь пользоваться основными коммуникативными типами речи: описание, рассказ, характеристика (персонажей).

В русле аудирования

Воспринимать на слух и понимать:

- речь учителя и одноклассников в процессе общения на уроке и вербально/невербально реагировать на услышанное;
- небольшие доступные тексты в аудиозаписи, построенные в основном на изученном языковом материале, в том числе полученные с помощью средств коммуникации.

В русле чтения

Читать:

- вслух небольшие тексты, построенные на изученном языковом материале;
- про себя и понимать тексты, содержащие как изученный языковой материал, так и отдельные новые слова, находить в тексте необходимую информацию (имена персонажей, где происходит действие и т. д.).

В русле письма

- Владеть:
- умением выписывать из текста слова, словосочетания и предложения;
- основами письменной речи: писать по образцу поздравление с праздником, короткое личное письмо.

Языковые средства и навыки пользования ими

Графика, каллиграфия, орфография. Все буквы английского алфавита. Основные буквосочетания. Звуко-буквенные соответствия. Знаки транскрипции. Апостроф. Основные правила чтения и орфографии. Написание наиболее употребительных слов, вошедших в активный словарь.

Фонетическая сторона речи. Адекватное произношение и различение на слух всех звуков и звукосочетаний английского языка. Соблюдение норм произношения: долгота и краткость гласных, отсутствие оглушения звонких согласных в конце слога или слова, отсутствие смягчения согласных перед гласными. Дифтонги. Связующее «г» (there is/there are). Ударение в слове, фразе. Отсутствие ударения на служебных словах (артиклях, союзах, предлогах). Членение предложений на смысловые группы. Ритмико-интонационные особенности повествовательного, побудительного и вопросительного (общий и специальный вопрос) предложений. Интонация перечисления. Чтение по транскрипции изученных слов.

Лексическая сторона речи. Лексические единицы, обслуживающие ситуации общения, в пределах тематики начальной школы, в объёме 500 лексических единиц для двустороннего (рецептивного и продуктивного) усвоения, простейшие устойчивые словосочетания, оценочная лексика и речевые клише как элементы речевого этикета, отражающие культуру англоговорящих стран. Интернациональные слова (например, doctor, film). Начальное представление о способах словообразования: суффиксация (суффиксы -er, -or, -tion, -ist, -ful, -ly, -teen, -ty, -th), словосложение (postcard), конверсия (play — to play).

Грамматическая сторона речи. Основные коммуникативные типы предложений: повествовательное, вопросительное, побудительное. Общий и специальный вопросы. Вопросительные слова: what, who, when, where, why, how. Порядок слов в предложении. Утвердительные и отрицательные предложения. Простое предложение с простым глагольным сказуемым (He speaks English.), составным именным (My family is big.) и составным глагольным (I like to dance. She can skate well.) сказуемым. Побудительные предложения в утвердительной (Help me, please.) и отрицательной (Don't be late!) формах. Безличные предложения в настоящем времени (It is cold. It's five o'clock.). Предложения с оборотом there is/there are. Простые распространённые предложения. Предложения с однородными членами. Сложносочинённые предложения с союзами and и but. Сложноподчинённые предложения с because.

Правильные и неправильные глаголы в Present, Future, Past Simple (Indefinite). Неопределённая форма глагола. Глагол-связка to be. Модальные глаголы can, may, must, have to. Глагольные конструкции I'd like to... Существительные в единственном и множественном числе (образованные по правилу и исключения), существительные с неопределённым, определённым и нулевым артиклем. Притяжательный падеж имён существительных.

Прилагательные в положительной, сравнительной и превосходной степени, образованные по правилам и исключения.

Местоимения: личные (в именительном и объектном падежах), притяжательные, вопросительные, указательные (this/these, that/those), неопределённые (some, any — некоторые случаи употребления).

Наречия времени (yesterday, tomorrow, never, usually, often, sometimes). Наречия степени (much, little, very).

Количественные числительные (до 100), порядковые числительные (до 30).

Наиболее употребительные предлоги: in, on, at, into, to, from, of, with.

3. Тематическое планирование, в том числе с учетом рабочей программы воспитания с указанием количества часов, отводимых на освоения каждой темы.

2 класс

№ п/п	Дата	кол-во часов	Тема
1		1	Знакомство. С одноклассниками, учителем, персонажами детских произведений: имя, возраст. Приветствие, прощание (с использованием типичных фраз речевого этикета).
2		1	В русле говорения диалогическая форма. Уметь вести этикетные диалоги в типичных ситуациях бытового, учебно-трудового и межкультурного общения, в том числе при помощи средств телекоммуникации; диалог-расспрос (запрос информации и ответ на него); диалог — побуждение к действию. В русле аудирования воспринимать на слух и понимать: речь учителя и одноклассников в процессе общения на уроке и вербально/невербально реагировать на услышанное. Графика, каллиграфия, орфография. Все буквы английского алфавита. Основные буквосочетания. Звуко-буквенные соответствия. Знаки транскрипции.
3		1	В русле говорения диалогическая форма. Уметь вести этикетные диалоги в типичных ситуациях бытового, учебно-трудового и межкультурного общения, в том числе при помощи средств телекоммуникации; диалог-расспрос (запрос информации и ответ на него); диалог — побуждение к действию. В русле аудирования воспринимать на слух и понимать: речь учителя и одноклассников в процессе общения на уроке и вербально/невербально реагировать на услышанное. Графика, каллиграфия, орфография. Все буквы английского алфавита. Основные буквосочетания. Звуко-буквенные соответствия. Знаки транскрипции.
4		1	В русле говорения диалогическая форма. Уметь вести этикетные диалоги в типичных ситуациях бытового, учебно-трудового и межкультурного общения, в том числе при помощи средств телекоммуникации; диалог-расспрос (запрос информации и ответ на него); диалог — побуждение к действию. В русле аудирования воспринимать на слух и понимать: речь учителя и одноклассников в процессе общения на уроке и вербально/невербально реагировать на услышанное. Графика, каллиграфия, орфография. Все буквы английского алфавита. Основные буквосочетания. Звуко-буквенные соответствия. Знаки транскрипции.
5		1	В русле говорения диалогическая форма. Уметь вести этикетные диалоги в типичных ситуациях бытового, учебно-трудового и межкультурного общения, в том числе при помощи средств телекоммуникации; диалог-расспрос (запрос информации и ответ на него); диалог — побуждение к действию. В русле аудирования воспринимать на слух и понимать: речь учителя и одноклассников в процессе общения на уроке и вербально/невербально реагировать на услышанное. Графика, каллиграфия, орфография. Все буквы английского алфавита. Основные буквосочетания. Звуко-буквенные соответствия. Знаки транскрипции.
6		1	В русле говорения диалогическая форма. Уметь вести этикетные диалоги в типичных ситуациях бытового, учебно-трудового и межкультурного общения, в том числе при помощи средств телекоммуникации; диалог-расспрос (запрос информации и ответ на него); диалог — побуждение к действию. В русле аудирования воспринимать на слух и понимать: речь учителя и одноклассников в процессе общения на уроке и вербально/невербально реагировать на услышанное. Графика, каллиграфия, орфография. Все буквы английского алфавита. Основные буквосочетания. Звуко-буквенные соответствия. Знаки транскрипции. Адекватное произношение и различение на слух всех звуков и звукосочетаний английского языка. Соблюдение норм произношения: долгота и краткость гласных, отсутствие оглушения звонких согласных в конце слога или слова, отсутствие смягчения согласных перед гласными.

7	1	<p>В русле говорения диалогическая форма. Уметь вести этикетные диалоги в типичных ситуациях бытового, учебно-трудового и межкультурного общения, в том числе при помощи средств телекоммуникации; диалог-расспрос (запрос информации и ответ на него); диалог — побуждение к действию.</p> <p>В русле аудирования воспринимать на слух и понимать: речь учителя и одноклассников в процессе общения на уроке и вербально/невербально реагировать на услышанное.</p> <p>Графика, каллиграфия, орфография. Все буквы английского алфавита. Основные буквосочетания. Звуко-буквенные соответствия. Знаки транскрипции.</p> <p>Адекватное произношение и различение на слух всех звуков и звукосочетаний английского языка. Соблюдение норм произношения: долгота и краткость гласных, отсутствие оглушения звонких согласных в конце слога или слова, отсутствие смягчения согласных перед гласными.</p>
8	1	Я и моя семья. Члены семьи, их имена, возраст, внешность.
9	1	В русле письма владеть умением выписывать из текста слова, словосочетания и предложения
10	1	В русле чтения читать: вслух небольшие тексты, построенные на изученном языковом материале; про себя и понимать тексты, содержащие как изученный языковой материал, так и отдельные новые слова, находить в тексте необходимую информацию (имена персонажей, где происходит действие и т. д.).
11	1	В русле письма владеть умением выписывать из текста слова, словосочетания и предложения
12	1	Мир вокруг меня. Мой дом/квартира/комната: названия комнат, их размер, предметы мебели и интерьера.
13	1	<p>Лексическая сторона речи. Лексические единицы, обслуживающие ситуации общения, в пределах тематики начальной школы для двустороннего (рецептивного и продуктивного) усвоения, простейшие устойчивые словосочетания, оценочная лексика и речевые клише как элементы речевого этикета, отражающие культуру англоговорящих стран.</p> <p>В русле говорения диалогическая форма. Уметь вести этикетные диалоги в типичных ситуациях бытового, учебно-трудового и межкультурного общения, в том числе при помощи средств телекоммуникации; диалог-расспрос (запрос информации и ответ на него); диалог — побуждение к действию.</p> <p>В русле аудирования воспринимать на слух и понимать: речь учителя и одноклассников в процессе общения на уроке и вербально/невербально реагировать на услышанное.</p> <p>В русле чтения читать: вслух небольшие тексты, построенные на изученном языковом материале; про себя и понимать тексты, содержащие как изученный языковой материал, так и отдельные новые слова, находить в тексте необходимую информацию (имена персонажей, где происходит действие и т. д.).</p> <p>В русле письма владеть умением выписывать из текста слова, словосочетания и предложения.</p>
14	1	<p>В русле говорения диалогическая форма. Уметь вести этикетные диалоги в типичных ситуациях бытового, учебно-трудового и межкультурного общения, в том числе при помощи средств телекоммуникации; диалог-расспрос (запрос информации и ответ на него); диалог — побуждение к действию.</p> <p>В русле аудирования воспринимать на слух и понимать: речь учителя и одноклассников в процессе общения на уроке и вербально/невербально реагировать на услышанное.</p> <p>В русле чтения читать: вслух небольшие тексты, построенные на изученном языковом материале; про себя и понимать тексты, содержащие как изученный языковой материал, так и отдельные новые слова, находить в тексте необходимую информацию (имена персонажей, где происходит действие и т. д.).</p>
15	1	<p>В русле говорения диалогическая форма. Уметь вести этикетные диалоги в типичных ситуациях бытового, учебно-трудового и межкультурного общения, в том числе при помощи средств телекоммуникации; диалог-расспрос (запрос информации и ответ на него); диалог — побуждение к действию.</p> <p>В русле аудирования воспринимать на слух и понимать: речь учителя и одноклассников в процессе общения на уроке и вербально/невербально реагировать на услышанное.</p> <p>В русле чтения читать: вслух небольшие тексты, построенные на изученном</p>

			языковом материале; про себя и понимать тексты, содержащие как изученный языковой материал, так и отдельные новые слова, находить в тексте необходимую информацию (имена персонажей, где происходит действие и т. д.). В русле письма владеть умением выписывать из текста слова, словосочетания и предложения.
16		1	В русле говорения диалогическая форма. Уметь вести этикетные диалоги в типичных ситуациях бытового, учебно-трудового и межкультурного общения, в том числе при помощи средств телекоммуникации; диалог-расспрос (запрос информации и ответ на него); диалог — побуждение к действию. В русле аудирования воспринимать на слух и понимать: речь учителя и одноклассников в процессе общения на уроке и вербально/невербально реагировать на услышанное. В русле чтения читать: вслух небольшие тексты, построенные на изученном языковом материале; про себя и понимать тексты, содержащие как изученный языковой материал, так и отдельные новые слова, находить в тексте необходимую информацию (имена персонажей, где происходит действие и т. д.).
17		1	В русле говорения диалогическая форма. Уметь вести этикетные диалоги в типичных ситуациях бытового, учебно-трудового и межкультурного общения, в том числе при помощи средств телекоммуникации; диалог-расспрос (запрос информации и ответ на него); диалог — побуждение к действию. В русле аудирования воспринимать на слух и понимать: речь учителя и одноклассников в процессе общения на уроке и вербально/невербально реагировать на услышанное. В русле чтения читать: вслух небольшие тексты, построенные на изученном языковом материале; про себя и понимать тексты, содержащие как изученный языковой материал, так и отдельные новые слова, находить в тексте необходимую информацию (имена персонажей, где происходит действие и т. д.).
18		1	В русле говорения диалогическая форма. Уметь вести этикетные диалоги в типичных ситуациях бытового, учебно-трудового и межкультурного общения, в том числе при помощи средств телекоммуникации; диалог-расспрос (запрос информации и ответ на него); диалог — побуждение к действию. В русле аудирования воспринимать на слух и понимать: речь учителя и одноклассников в процессе общения на уроке и вербально/невербально реагировать на услышанное. В русле чтения читать: вслух небольшие тексты, построенные на изученном языковом материале; про себя и понимать тексты, содержащие как изученный языковой материал, так и отдельные новые слова, находить в тексте необходимую информацию (имена персонажей, где происходит действие и т. д.).
19		1	В русле говорения диалогическая форма. Уметь вести этикетные диалоги в типичных ситуациях бытового, учебно-трудового и межкультурного общения, в том числе при помощи средств телекоммуникации; диалог-расспрос (запрос информации и ответ на него); диалог — побуждение к действию. В русле аудирования воспринимать на слух и понимать: речь учителя и одноклассников в процессе общения на уроке и вербально/невербально реагировать на услышанное. В русле чтения читать: вслух небольшие тексты, построенные на изученном языковом материале; про себя и понимать тексты, содержащие как изученный языковой материал, так и отдельные новые слова, находить в тексте необходимую информацию (имена персонажей, где происходит действие и т. д.). В русле письма владеть умением выписывать из текста слова, словосочетания и предложения.
20		1	В русле говорения диалогическая форма. Уметь вести этикетные диалоги в типичных ситуациях бытового, учебно-трудового и межкультурного общения, в том числе при помощи средств телекоммуникации; диалог-расспрос (запрос информации и ответ на него); диалог — побуждение к действию. В русле аудирования воспринимать на слух и понимать: речь учителя и одноклассников в процессе общения на уроке и вербально/невербально реагировать на услышанное. В русле чтения читать: вслух небольшие тексты, построенные на изученном языковом материале; про себя и понимать тексты, содержащие как изученный языковой материал, так и отдельные новые слова, находить в тексте необходимую

			информацию (имена персонажей, где происходит действие и т. д.).
21		1	<p>В русле говорения диалогическая форма. Уметь вести этикетные диалоги в типичных ситуациях бытового, учебно-трудового и межкультурного общения, в том числе при помощи средств телекоммуникации; диалог-расспрос (запрос информации и ответ на него); диалог — побуждение к действию.</p> <p>В русле аудирования воспринимать на слух и понимать: речь учителя и одноклассников в процессе общения на уроке и вербально/невербально реагировать на услышанное.</p> <p>В русле чтения читать: вслух небольшие тексты, построенные на изученном языковом материале; про себя и понимать тексты, содержащие как изученный языковой материал, так и отдельные новые слова, находить в тексте необходимую информацию (имена персонажей, где происходит действие и т. д.).</p> <p>В русле письма владеть умением выписывать из текста слова, словосочетания и предложения.</p>
22		1	Контрольная работа № 1 «Мир вокруг меня. Мой дом/квартира/комната: названия комнат, их размер, предметы мебели и интерьера».
23		1	Я и моя семья. Любимая еда. Семейные праздники: день рождения. Подарки.
24		1	<p>Лексическая сторона речи. Лексические единицы, обслуживающие ситуации общения, в пределах тематики начальной школы для двустороннего (рецептивного и продуктивного) усвоения, простейшие устойчивые словосочетания, оценочная лексика и речевые клише как элементы речевого этикета, отражающие культуру англоговорящих стран.</p> <p>В русле говорения диалогическая форма. Уметь вести этикетные диалоги в типичных ситуациях бытового, учебно-трудового и межкультурного общения, в том числе при помощи средств телекоммуникации; диалог-расспрос (запрос информации и ответ на него); диалог — побуждение к действию.</p> <p>В русле аудирования воспринимать на слух и понимать: речь учителя и одноклассников в процессе общения на уроке и вербально/невербально реагировать на услышанное.</p> <p>В русле чтения читать: вслух небольшие тексты, построенные на изученном языковом материале; про себя и понимать тексты, содержащие как изученный языковой материал, так и отдельные новые слова, находить в тексте необходимую информацию (имена персонажей, где происходит действие и т. д.).</p> <p>В русле письма владеть умением выписывать из текста слова, словосочетания и предложения.</p>
25			<p>В русле говорения диалогическая форма. Уметь вести этикетные диалоги в типичных ситуациях бытового, учебно-трудового и межкультурного общения, в том числе при помощи средств телекоммуникации; диалог-расспрос (запрос информации и ответ на него); диалог — побуждение к действию.</p> <p>В русле аудирования воспринимать на слух и понимать: речь учителя и одноклассников в процессе общения на уроке и вербально/невербально реагировать на услышанное.</p> <p>В русле чтения читать: вслух небольшие тексты, построенные на изученном языковом материале; про себя и понимать тексты, содержащие как изученный языковой материал, так и отдельные новые слова, находить в тексте необходимую информацию (имена персонажей, где происходит действие и т. д.).</p>
26		1	<p>Грамматическая сторона речи. Основные коммуникативные типы предложений: повествовательное, вопросительное, побудительное.</p> <p>В русле говорения диалогическая форма. Уметь вести этикетные диалоги в типичных ситуациях бытового, учебно-трудового и межкультурного общения, в том числе при помощи средств телекоммуникации; диалог-расспрос (запрос информации и ответ на него); диалог — побуждение к действию.</p> <p>В русле аудирования воспринимать на слух и понимать: речь учителя и одноклассников в процессе общения на уроке и вербально/невербально реагировать на услышанное.</p> <p>В русле чтения читать: вслух небольшие тексты, построенные на изученном языковом материале; про себя и понимать тексты, содержащие как изученный языковой материал, так и отдельные новые слова, находить в тексте необходимую информацию (имена персонажей, где происходит действие и т. д.).</p> <p>В русле письма владеть умением выписывать из текста слова, словосочетания и предложения.</p>

27	1	<p>В русле говорения диалогическая форма. Уметь вести этикетные диалоги в типичных ситуациях бытового, учебно-трудового и межкультурного общения, в том числе при помощи средств телекоммуникации; диалог-расспрос (запрос информации и ответ на него); диалог — побуждение к действию.</p> <p>В русле аудирования воспринимать на слух и понимать: речь учителя и одноклассников в процессе общения на уроке и вербально/невербально реагировать на услышанное.</p> <p>В русле чтения читать: вслух небольшие тексты, построенные на изученном языковом материале; про себя и понимать тексты, содержащие как изученный языковой материал, так и отдельные новые слова, находить в тексте необходимую информацию (имена персонажей, где происходит действие и т. д.).</p>
28	1	<p>В русле говорения диалогическая форма. Уметь вести этикетные диалоги в типичных ситуациях бытового, учебно-трудового и межкультурного общения, в том числе при помощи средств телекоммуникации; диалог-расспрос (запрос информации и ответ на него); диалог — побуждение к действию.</p> <p>В русле аудирования воспринимать на слух и понимать: речь учителя и одноклассников в процессе общения на уроке и вербально/невербально реагировать на услышанное.</p> <p>В русле чтения читать: вслух небольшие тексты, построенные на изученном языковом материале; про себя и понимать тексты, содержащие как изученный языковой материал, так и отдельные новые слова, находить в тексте необходимую информацию (имена персонажей, где происходит действие и т. д.).</p> <p>В русле письма владеть умением выписывать из текста слова, словосочетания и предложения.</p>
29	1	<p>В русле говорения диалогическая форма. Уметь вести этикетные диалоги в типичных ситуациях бытового, учебно-трудового и межкультурного общения, в том числе при помощи средств телекоммуникации; диалог-расспрос (запрос информации и ответ на него); диалог — побуждение к действию.</p> <p>В русле аудирования воспринимать на слух и понимать: речь учителя и одноклассников в процессе общения на уроке и вербально/невербально реагировать на услышанное.</p> <p>В русле чтения читать: вслух небольшие тексты, построенные на изученном языковом материале; про себя и понимать тексты, содержащие как изученный языковой материал, так и отдельные новые слова, находить в тексте необходимую информацию (имена персонажей, где происходит действие и т. д.).</p> <p>В русле письма владеть умением выписывать из текста слова, словосочетания и предложения.</p>
30	1	<p>В русле говорения диалогическая форма. Уметь вести этикетные диалоги в типичных ситуациях бытового, учебно-трудового и межкультурного общения, в том числе при помощи средств телекоммуникации; диалог-расспрос (запрос информации и ответ на него); диалог — побуждение к действию.</p> <p>В русле аудирования воспринимать на слух и понимать: речь учителя и одноклассников в процессе общения на уроке и вербально/невербально реагировать на услышанное.</p> <p>В русле чтения читать: вслух небольшие тексты, построенные на изученном языковом материале; про себя и понимать тексты, содержащие как изученный языковой материал, так и отдельные новые слова, находить в тексте необходимую информацию (имена персонажей, где происходит действие и т. д.).</p> <p>В русле письма владеть умением выписывать из текста слова, словосочетания и предложения.</p>
31	1	<p>В русле говорения диалогическая форма. Уметь вести этикетные диалоги в типичных ситуациях бытового, учебно-трудового и межкультурного общения, в том числе при помощи средств телекоммуникации; диалог-расспрос (запрос информации и ответ на него); диалог — побуждение к действию.</p> <p>В русле аудирования воспринимать на слух и понимать: речь учителя и одноклассников в процессе общения на уроке и вербально/невербально реагировать на услышанное.</p> <p>В русле чтения читать: вслух небольшие тексты, построенные на изученном языковом материале; про себя и понимать тексты, содержащие как изученный языковой материал, так и отдельные новые слова, находить в тексте необходимую информацию (имена персонажей, где происходит действие и т. д.).</p>

32	1	<p>В русле говорения монологическая форма уметь пользоваться основными коммуникативными типами речи: описание, рассказ, характеристика (персонажей).</p> <p>В русле говорения диалогическая форма. Уметь вести этикетные диалоги в типичных ситуациях бытового, учебно-трудового и межкультурного общения, в том числе при помощи средств телекоммуникации; диалог-расспрос (запрос информации и ответ на него); диалог — побуждение к действию.</p> <p>В русле аудирования воспринимать на слух и понимать: речь учителя и одноклассников в процессе общения на уроке и вербально/невербально реагировать на услышанное.</p> <p>В русле чтения читать: вслух небольшие тексты, построенные на изученном языковом материале; про себя и понимать тексты, содержащие как изученный языковой материал, так и отдельные новые слова, находить в тексте необходимую информацию (имена персонажей, где происходит действие и т. д.).</p> <p>В русле письма владеть умением выписывать из текста слова, словосочетания и предложения.</p>
33	1	Контрольная работа № 2 «Я и моя семья. Любимая еда. Семейные праздники: день рождения. Подарки».
34	1	Мир вокруг меня. Природа. Дикие и домашние животные.
35	1	<p>Лексическая сторона речи. Лексические единицы, обслуживающие ситуации общения, в пределах тематики начальной школы для двустороннего (рецептивного и продуктивного) усвоения, простейшие устойчивые словосочетания, оценочная лексика и речевые клише как элементы речевого этикета, отражающие культуру англоговорящих стран.</p> <p>В русле говорения диалогическая форма. Уметь вести этикетные диалоги в типичных ситуациях бытового, учебно-трудового и межкультурного общения, в том числе при помощи средств телекоммуникации; диалог-расспрос (запрос информации и ответ на него); диалог — побуждение к действию.</p> <p>В русле аудирования воспринимать на слух и понимать: речь учителя и одноклассников в процессе общения на уроке и вербально/невербально реагировать на услышанное.</p> <p>В русле чтения читать: вслух небольшие тексты, построенные на изученном языковом материале; про себя и понимать тексты, содержащие как изученный языковой материал, так и отдельные новые слова, находить в тексте необходимую информацию (имена персонажей, где происходит действие и т. д.).</p> <p>В русле письма владеть умением выписывать из текста слова, словосочетания и предложения.</p>
36	1	<p>В русле говорения диалогическая форма. Уметь вести этикетные диалоги в типичных ситуациях бытового, учебно-трудового и межкультурного общения, в том числе при помощи средств телекоммуникации; диалог-расспрос (запрос информации и ответ на него); диалог — побуждение к действию.</p> <p>В русле аудирования воспринимать на слух и понимать: речь учителя и одноклассников в процессе общения на уроке и вербально/невербально реагировать на услышанное.</p> <p>В русле чтения читать: вслух небольшие тексты, построенные на изученном языковом материале; про себя и понимать тексты, содержащие как изученный языковой материал, так и отдельные новые слова, находить в тексте необходимую информацию (имена персонажей, где происходит действие и т. д.).</p>
37	1	<p>Грамматическая сторона речи. Основные коммуникативные типы предложений: повествовательное, вопросительное, побудительное. Порядок слов в предложении. Утвердительные и отрицательные предложения. Простое предложение с простым глагольным сказуемым (He speaks English.), составным именным (My family is big.) и составным глагольным (I like to dance. She can skate well.) сказуемым.</p> <p>В русле говорения диалогическая форма. Уметь вести этикетные диалоги в типичных ситуациях бытового, учебно-трудового и межкультурного общения, в том числе при помощи средств телекоммуникации; диалог-расспрос (запрос информации и ответ на него); диалог — побуждение к действию.</p> <p>В русле аудирования воспринимать на слух и понимать: речь учителя и одноклассников в процессе общения на уроке и вербально/невербально реагировать на услышанное.</p> <p>В русле чтения читать: вслух небольшие тексты, построенные на изученном</p>

			языковом материале; про себя и понимать тексты, содержащие как изученный языковой материал, так и отдельные новые слова, находить в тексте необходимую информацию (имена персонажей, где происходит действие и т. д.). В русле письма владеть умением выписывать из текста слова, словосочетания и предложения.
38		1	Мир моих увлечений. Выходной день (в зоопарке, цирке).
39		1	Лексическая сторона речи. Лексические единицы, обслуживающие ситуации общения, в пределах тематики начальной школы для двустороннего (рецептивного и продуктивного) усвоения, простейшие устойчивые словосочетания, оценочная лексика и речевые клише как элементы речевого этикета, отражающие культуру англоговорящих стран. В русле говорения диалогическая форма. Уметь вести этикетные диалоги в типичных ситуациях бытового, учебно-трудового и межкультурного общения, в том числе при помощи средств телекоммуникации; диалог-расспрос (запрос информации и ответ на него); диалог — побуждение к действию. В русле аудирования воспринимать на слух и понимать: речь учителя и одноклассников в процессе общения на уроке и вербально/невербально реагировать на услышанное. В русле чтения читать: вслух небольшие тексты, построенные на изученном языковом материале; про себя и понимать тексты, содержащие как изученный языковой материал, так и отдельные новые слова, находить в тексте необходимую информацию (имена персонажей, где происходит действие и т. д.). В русле письма владеть умением выписывать из текста слова, словосочетания и предложения.
40		1	В русле говорения диалогическая форма. Уметь вести этикетные диалоги в типичных ситуациях бытового, учебно-трудового и межкультурного общения, в том числе при помощи средств телекоммуникации; диалог-расспрос (запрос информации и ответ на него); диалог — побуждение к действию. В русле аудирования воспринимать на слух и понимать: речь учителя и одноклассников в процессе общения на уроке и вербально/невербально реагировать на услышанное. В русле чтения читать: вслух небольшие тексты, построенные на изученном языковом материале; про себя и понимать тексты, содержащие как изученный языковой материал, так и отдельные новые слова, находить в тексте необходимую информацию (имена персонажей, где происходит действие и т. д.).
41		1	В русле говорения диалогическая форма. Уметь вести этикетные диалоги в типичных ситуациях бытового, учебно-трудового и межкультурного общения, в том числе при помощи средств телекоммуникации; диалог-расспрос (запрос информации и ответ на него); диалог — побуждение к действию. В русле аудирования воспринимать на слух и понимать: речь учителя и одноклассников в процессе общения на уроке и вербально/невербально реагировать на услышанное. В русле чтения читать: вслух небольшие тексты, построенные на изученном языковом материале; про себя и понимать тексты, содержащие как изученный языковой материал, так и отдельные новые слова, находить в тексте необходимую информацию (имена персонажей, где происходит действие и т. д.).
42		1	В русле говорения монологическая форма уметь пользоваться основными коммуникативными типами речи: описание, рассказ, характеристика (персонажей). В русле говорения диалогическая форма. Уметь вести этикетные диалоги в типичных ситуациях бытового, учебно-трудового и межкультурного общения, в том числе при помощи средств телекоммуникации; диалог-расспрос (запрос информации и ответ на него); диалог — побуждение к действию. В русле аудирования воспринимать на слух и понимать: речь учителя и одноклассников в процессе общения на уроке и вербально/невербально реагировать на услышанное. В русле чтения читать: вслух небольшие тексты, построенные на изученном языковом материале; про себя и понимать тексты, содержащие как изученный языковой материал, так и отдельные новые слова, находить в тексте необходимую информацию (имена персонажей, где происходит действие и т. д.).
43		1	В русле говорения диалогическая форма. Уметь вести этикетные диалоги в

			<p>типичных ситуациях бытового, учебно-трудового и межкультурного общения, в том числе при помощи средств телекоммуникации; диалог-расспрос (запрос информации и ответ на него); диалог — побуждение к действию.</p> <p>В русле аудирования воспринимать на слух и понимать: речь учителя и одноклассников в процессе общения на уроке и вербально/невербально реагировать на услышанное.</p> <p>В русле чтения читать: вслух небольшие тексты, построенные на изученном языковом материале; про себя и понимать тексты, содержащие как изученный языковой материал, так и отдельные новые слова, находить в тексте необходимую информацию (имена персонажей, где происходит действие и т. д.).</p> <p>В русле письма владеть умением выписывать из текста слова, словосочетания и предложения.</p>
44		1	Контрольная работа № 3 «Мир вокруг меня. Дикие и домашние животные».
45		1	Мир моих увлечений. Мои любимые занятия.
46		1	<p>Лексическая сторона речи. Лексические единицы, обслуживающие ситуации общения, в пределах тематики начальной школы для двустороннего (рецептивного и продуктивного) усвоения, простейшие устойчивые словосочетания, оценочная лексика и речевые клише как элементы речевого этикета, отражающие культуру англоговорящих стран.</p> <p>В русле говорения диалогическая форма. Уметь вести этикетные диалоги в типичных ситуациях бытового, учебно-трудового и межкультурного общения, в том числе при помощи средств телекоммуникации; диалог-расспрос (запрос информации и ответ на него); диалог — побуждение к действию.</p> <p>В русле аудирования воспринимать на слух и понимать: речь учителя и одноклассников в процессе общения на уроке и вербально/невербально реагировать на услышанное.</p> <p>В русле чтения читать: вслух небольшие тексты, построенные на изученном языковом материале; про себя и понимать тексты, содержащие как изученный языковой материал, так и отдельные новые слова, находить в тексте необходимую информацию (имена персонажей, где происходит действие и т. д.).</p> <p>В русле письма владеть умением выписывать из текста слова, словосочетания и предложения.</p>
47		1	<p>В русле говорения диалогическая форма. Уметь вести этикетные диалоги в типичных ситуациях бытового, учебно-трудового и межкультурного общения, в том числе при помощи средств телекоммуникации; диалог-расспрос (запрос информации и ответ на него); диалог — побуждение к действию.</p> <p>В русле аудирования воспринимать на слух и понимать: речь учителя и одноклассников в процессе общения на уроке и вербально/невербально реагировать на услышанное.</p> <p>В русле чтения читать: вслух небольшие тексты, построенные на изученном языковом материале; про себя и понимать тексты, содержащие как изученный языковой материал, так и отдельные новые слова, находить в тексте необходимую информацию (имена персонажей, где происходит действие и т. д.).</p> <p>В русле письма владеть умением выписывать из текста слова, словосочетания и предложения.</p>
48		1	<p>Грамматическая сторона речи. Основные коммуникативные типы предложений: повествовательное, вопросительное, побудительное. Порядок слов в предложении. Утвердительные и отрицательные предложения. Простое предложение с простым глагольным сказуемым (He speaks English.), составным именным (My family is big.) и составным глагольным (I like to dance. She can skate well.) сказуемым.</p> <p>В русле говорения диалогическая форма. Уметь вести этикетные диалоги в типичных ситуациях бытового, учебно-трудового и межкультурного общения, в том числе при помощи средств телекоммуникации; диалог-расспрос (запрос информации и ответ на него); диалог — побуждение к действию.</p> <p>В русле аудирования воспринимать на слух и понимать: речь учителя и одноклассников в процессе общения на уроке и вербально/невербально реагировать на услышанное.</p> <p>В русле чтения читать: вслух небольшие тексты, построенные на изученном языковом материале; про себя и понимать тексты, содержащие как изученный языковой материал, так и отдельные новые слова, находить в тексте необходимую информацию (имена персонажей, где происходит действие и т. д.).</p>

			В русле письма владеть умением выписывать из текста слова, словосочетания и предложения.
49		1	<p>В русле говорения диалогическая форма. Уметь вести этикетные диалоги в типичных ситуациях бытового, учебно-трудового и межкультурного общения, в том числе при помощи средств телекоммуникации; диалог-расспрос (запрос информации и ответ на него); диалог — побуждение к действию.</p> <p>В русле аудирования воспринимать на слух и понимать: речь учителя и одноклассников в процессе общения на уроке и вербально/невербально реагировать на услышанное.</p> <p>В русле чтения читать: вслух небольшие тексты, построенные на изученном языковом материале; про себя и понимать тексты, содержащие как изученный языковой материал, так и отдельные новые слова, находить в тексте необходимую информацию (имена персонажей, где происходит действие и т. д.).</p>
50		1	<p>В русле говорения диалогическая форма. Уметь вести этикетные диалоги в типичных ситуациях бытового, учебно-трудового и межкультурного общения, в том числе при помощи средств телекоммуникации; диалог-расспрос (запрос информации и ответ на него); диалог — побуждение к действию.</p> <p>В русле аудирования воспринимать на слух и понимать: речь учителя и одноклассников в процессе общения на уроке и вербально/невербально реагировать на услышанное.</p> <p>В русле чтения читать: вслух небольшие тексты, построенные на изученном языковом материале; про себя и понимать тексты, содержащие как изученный языковой материал, так и отдельные новые слова, находить в тексте необходимую информацию (имена персонажей, где происходит действие и т. д.).</p> <p>В русле письма владеть умением выписывать из текста слова, словосочетания и предложения.</p>
51		1	<p>В русле говорения диалогическая форма. Уметь вести этикетные диалоги в типичных ситуациях бытового, учебно-трудового и межкультурного общения, в том числе при помощи средств телекоммуникации; диалог-расспрос (запрос информации и ответ на него); диалог — побуждение к действию.</p> <p>В русле аудирования воспринимать на слух и понимать: речь учителя и одноклассников в процессе общения на уроке и вербально/невербально реагировать на услышанное.</p> <p>В русле чтения читать: вслух небольшие тексты, построенные на изученном языковом материале; про себя и понимать тексты, содержащие как изученный языковой материал, так и отдельные новые слова, находить в тексте необходимую информацию (имена персонажей, где происходит действие и т. д.).</p>
52		1	<p>В русле говорения монологическая форма уметь пользоваться основными коммуникативными типами речи: описание, рассказ, характеристика (персонажей).</p> <p>В русле говорения диалогическая форма. Уметь вести этикетные диалоги в типичных ситуациях бытового, учебно-трудового и межкультурного общения, в том числе при помощи средств телекоммуникации; диалог-расспрос (запрос информации и ответ на него); диалог — побуждение к действию.</p> <p>В русле аудирования воспринимать на слух и понимать: речь учителя и одноклассников в процессе общения на уроке и вербально/невербально реагировать на услышанное.</p> <p>В русле чтения читать: вслух небольшие тексты, построенные на изученном языковом материале; про себя и понимать тексты, содержащие как изученный языковой материал, так и отдельные новые слова, находить в тексте необходимую информацию (имена персонажей, где происходит действие и т. д.).</p>
53		1	<p>В русле говорения диалогическая форма. Уметь вести этикетные диалоги в типичных ситуациях бытового, учебно-трудового и межкультурного общения, в том числе при помощи средств телекоммуникации; диалог-расспрос (запрос информации и ответ на него); диалог — побуждение к действию.</p> <p>В русле аудирования воспринимать на слух и понимать: речь учителя и одноклассников в процессе общения на уроке и вербально/невербально реагировать на услышанное.</p> <p>В русле чтения читать: вслух небольшие тексты, построенные на изученном языковом материале; про себя и понимать тексты, содержащие как изученный языковой материал, так и отдельные новые слова, находить в тексте необходимую</p>

			информацию (имена персонажей, где происходит действие и т. д.). В русле письма владеть умением выписывать из текста слова, словосочетания и предложения.
54		1	В русле говорения диалогическая форма. Уметь вести этикетные диалоги в типичных ситуациях бытового, учебно-трудового и межкультурного общения, в том числе при помощи средств телекоммуникации; диалог-расспрос (запрос информации и ответ на него); диалог — побуждение к действию. В русле аудирования воспринимать на слух и понимать: речь учителя и одноклассников в процессе общения на уроке и вербально/невербально реагировать на услышанное. В русле чтения читать: вслух небольшие тексты, построенные на изученном языковом материале; про себя и понимать тексты, содержащие как изученный языковой материал, так и отдельные новые слова, находить в тексте необходимую информацию (имена персонажей, где происходит действие и т. д.).
55		1	Контрольная работа № 4 «Мир моих увлечений. Мои любимые занятия».
56		1	Мир моих увлечений. Каникулы.
57		1	Лексическая сторона речи. Лексические единицы, обслуживающие ситуации общения, в пределах тематики начальной школы для двустороннего (рецептивного и продуктивного) усвоения, простейшие устойчивые словосочетания, оценочная лексика и речевые клише как элементы речевого этикета, отражающие культуру англоговорящих стран. В русле говорения диалогическая форма. Уметь вести этикетные диалоги в типичных ситуациях бытового, учебно-трудового и межкультурного общения, в том числе при помощи средств телекоммуникации; диалог-расспрос (запрос информации и ответ на него); диалог — побуждение к действию. В русле аудирования воспринимать на слух и понимать: речь учителя и одноклассников в процессе общения на уроке и вербально/невербально реагировать на услышанное. В русле чтения читать: вслух небольшие тексты, построенные на изученном языковом материале; про себя и понимать тексты, содержащие как изученный языковой материал, так и отдельные новые слова, находить в тексте необходимую информацию (имена персонажей, где происходит действие и т. д.).
58		1	В русле говорения диалогическая форма. Уметь вести этикетные диалоги в типичных ситуациях бытового, учебно-трудового и межкультурного общения, в том числе при помощи средств телекоммуникации; диалог-расспрос (запрос информации и ответ на него); диалог — побуждение к действию. В русле аудирования воспринимать на слух и понимать: речь учителя и одноклассников в процессе общения на уроке и вербально/невербально реагировать на услышанное. В русле чтения читать: вслух небольшие тексты, построенные на изученном языковом материале; про себя и понимать тексты, содержащие как изученный языковой материал, так и отдельные новые слова, находить в тексте необходимую информацию (имена персонажей, где происходит действие и т. д.). В русле письма владеть умением выписывать из текста слова, словосочетания и предложения.
59		1	Мир вокруг меня. Любимое время года. Погода.
60		1	Лексическая сторона речи. Лексические единицы, обслуживающие ситуации общения, в пределах тематики начальной школы для двустороннего (рецептивного и продуктивного) усвоения, простейшие устойчивые словосочетания, оценочная лексика и речевые клише как элементы речевого этикета, отражающие культуру англоговорящих стран. В русле говорения диалогическая форма. Уметь вести этикетные диалоги в типичных ситуациях бытового, учебно-трудового и межкультурного общения, в том числе при помощи средств телекоммуникации; диалог-расспрос (запрос информации и ответ на него); диалог — побуждение к действию. В русле аудирования воспринимать на слух и понимать: речь учителя и одноклассников в процессе общения на уроке и вербально/невербально реагировать на услышанное. В русле чтения читать: вслух небольшие тексты, построенные на изученном языковом материале; про себя и понимать тексты, содержащие как изученный языковой материал, так и отдельные новые слова, находить в тексте необходимую

			информацию (имена персонажей, где происходит действие и т. д.). В русле письма владеть умением выписывать из текста слова, словосочетания и предложения.
61		1	В русле говорения диалогическая форма. Уметь вести этикетные диалоги в типичных ситуациях бытового, учебно-трудового и межкультурного общения, в том числе при помощи средств телекоммуникации; диалог-расспрос (запрос информации и ответ на него); диалог — побуждение к действию. В русле аудирования воспринимать на слух и понимать: речь учителя и одноклассников в процессе общения на уроке и вербально/невербально реагировать на услышанное. В русле чтения читать: вслух небольшие тексты, построенные на изученном языковом материале; про себя и понимать тексты, содержащие как изученный языковой материал, так и отдельные новые слова, находить в тексте необходимую информацию (имена персонажей, где происходит действие и т. д.).
62		1	В русле говорения диалогическая форма. Уметь вести этикетные диалоги в типичных ситуациях бытового, учебно-трудового и межкультурного общения, в том числе при помощи средств телекоммуникации; диалог-расспрос (запрос информации и ответ на него); диалог — побуждение к действию. В русле аудирования воспринимать на слух и понимать: речь учителя и одноклассников в процессе общения на уроке и вербально/невербально реагировать на услышанное. В русле чтения читать: вслух небольшие тексты, построенные на изученном языковом материале; про себя и понимать тексты, содержащие как изученный языковой материал, так и отдельные новые слова, находить в тексте необходимую информацию (имена персонажей, где происходит действие и т. д.). В русле письма владеть умением выписывать из текста слова, словосочетания и предложения.
63		1	Контрольная работа № 5 «Мир вокруг меня. Любимое время года. Погода»
64		1	В русле говорения диалогическая форма. Уметь вести этикетные диалоги в типичных ситуациях бытового, учебно-трудового и межкультурного общения, в том числе при помощи средств телекоммуникации; диалог-расспрос (запрос информации и ответ на него); диалог — побуждение к действию. В русле аудирования воспринимать на слух и понимать: речь учителя и одноклассников в процессе общения на уроке и вербально/невербально реагировать на услышанное. В русле чтения читать: вслух небольшие тексты, построенные на изученном языковом материале; про себя и понимать тексты, содержащие как изученный языковой материал, так и отдельные новые слова, находить в тексте необходимую информацию (имена персонажей, где происходит действие и т. д.).
65		1	В русле говорения монологическая форма уметь пользоваться основными коммуникативными типами речи: описание, рассказ, характеристика (персонажей). Фонетическая сторона речи. Адекватное произношение и различение на слух всех звуков и звукосочетаний английского языка. Соблюдение норм произношения: долгота и краткость гласных, отсутствие оглушения звонких согласных в конце слога или слова, отсутствие смягчения согласных перед гласными. Дифтонги. Связующее «r» (thereis/thereare). Ударение в слове, фразе. В русле говорения диалогическая форма. Уметь вести этикетные диалоги в типичных ситуациях бытового, учебно-трудового и межкультурного общения, в том числе при помощи средств телекоммуникации; диалог-расспрос (запрос информации и ответ на него); диалог — побуждение к действию. В русле аудирования воспринимать на слух и понимать: речь учителя и одноклассников в процессе общения на уроке и вербально/невербально реагировать на услышанное. В русле чтения читать: вслух небольшие тексты, построенные на изученном языковом материале; про себя и понимать тексты, содержащие как изученный языковой материал, так и отдельные новые слова, находить в тексте необходимую информацию (имена персонажей, где происходит действие и т. д.). В русле письма владеть умением выписывать из текста слова, словосочетания и предложения.
66		1	Итоговая контрольная работа

67		1	Страна/страны изучаемого языка и родная страна. Небольшие произведения детского фольклора на изучаемом иностранном языке (рифмовки, стихи, песни, сказки).
68		1	В русле аудирования воспринимать на слух и понимать: речь учителя и одноклассников в процессе общения на уроке и вербально/невербально реагировать на услышанное. В русле чтения читать: вслух небольшие тексты, построенные на изученном языковом материале; про себя и понимать тексты, содержащие как изученный языковой материал, так и отдельные новые слова, находить в тексте необходимую информацию (имена персонажей, где происходит действие и т. д.).

3 класс

Тематическое планирование

№ п/п	дата	кол-во часов	Тема
1		1	Знакомство. С одноклассниками, учителем, персонажами детских произведений: имя, возраст. Приветствие, прощание (с использованием типичных фраз речевого этикета).
2		1	Лексическая сторона речи. Лексические единицы, обслуживающие ситуации общения, в пределах тематики начальной школы для двустороннего (рецептивного и продуктивного) усвоения, простейшие устойчивые словосочетания, оценочная лексика и речевые клише как элементы речевого этикета, отражающие культуру англоговорящих стран. В русле говорения диалогическая форма. Уметь вести этикетные диалоги в типичных ситуациях бытового, учебно-трудового и межкультурного общения, в том числе при помощи средств телекоммуникации; диалог-расспрос (запрос информации и ответ на него); диалог — побуждение к действию. В русле аудирования воспринимать на слух и понимать: речь учителя и одноклассников в процессе общения на уроке и вербально/невербально реагировать на услышанное. В русле чтения читать: вслух небольшие тексты, построенные на изученном языковом материале; про себя и понимать тексты, содержащие как изученный языковой материал, так и отдельные новые слова, находить в тексте необходимую информацию (имена персонажей, где происходит действие и т. д.). В русле письма владеть умением выписывать из текста слова, словосочетания и предложения.
3		1	Моя школа. Школьные принадлежности.
4		1	Лексическая сторона речи. Лексические единицы, обслуживающие ситуации общения, в пределах тематики начальной школы для двустороннего (рецептивного и продуктивного) усвоения, простейшие устойчивые словосочетания, оценочная лексика и речевые клише как элементы речевого этикета, отражающие культуру англоговорящих стран. В русле говорения диалогическая форма. Уметь вести этикетные диалоги в типичных ситуациях бытового, учебно-трудового и межкультурного общения, в том числе при помощи средств телекоммуникации; диалог-расспрос (запрос информации и ответ на него); диалог — побуждение к действию. В русле аудирования воспринимать на слух и понимать: речь учителя и одноклассников в процессе общения на уроке и вербально/невербально реагировать на услышанное. В русле чтения читать: вслух небольшие тексты, построенные на изученном языковом материале; про себя и понимать тексты, содержащие как изученный языковой материал, так и отдельные новые слова, находить в тексте необходимую информацию (имена персонажей, где происходит действие и т. д.). В русле письма владеть умением выписывать из текста слова, словосочетания и предложения. Грамматическая сторона речи: количественные числительные (до 20).
5		1	Моя школа. Классная комната, учебные предметы, учебные занятия на уроках.
6		1	Лексическая сторона речи. Лексические единицы, обслуживающие ситуации общения, в пределах тематики начальной школы для двустороннего (рецептивного и продуктивного) усвоения, простейшие устойчивые словосочетания, оценочная лексика и речевые клише как элементы речевого этикета, отражающие культуру англоговорящих стран. В русле говорения диалогическая форма. Уметь вести этикетные диалоги в типичных ситуациях бытового, учебно-трудового и межкультурного общения, в том числе при

		<p>помощи средств телекоммуникации; диалог-расспрос (запрос информации и ответ на него); диалог — побуждение к действию.</p> <p>В русле аудирования воспринимать на слух и понимать: речь учителя и одноклассников в процессе общения на уроке и вербально/невербально реагировать на услышанное.</p> <p>В русле чтения читать: вслух небольшие тексты, построенные на изученном языковом материале; про себя и понимать тексты, содержащие как изученный языковой материал, так и отдельные новые слова, находить в тексте необходимую информацию (имена персонажей, где происходит действие и т. д.).</p> <p>В русле письма владеть умением выписывать из текста слова, словосочетания и предложения.</p>
7	1	<p>В русле говорения диалогическая форма. Уметь вести этикетные диалоги в типичных ситуациях бытового, учебно-трудового и межкультурного общения, в том числе при помощи средств телекоммуникации; диалог-расспрос (запрос информации и ответ на него); диалог — побуждение к действию.</p> <p>В русле аудирования воспринимать на слух и понимать: речь учителя и одноклассников в процессе общения на уроке и вербально/невербально реагировать на услышанное.</p> <p>В русле чтения читать: вслух небольшие тексты, построенные на изученном языковом материале; про себя и понимать тексты, содержащие как изученный языковой материал, так и отдельные новые слова, находить в тексте необходимую информацию (имена персонажей, где происходит действие и т. д.).</p>
8	1	<p>В русле говорения диалогическая форма. Уметь вести этикетные диалоги в типичных ситуациях бытового, учебно-трудового и межкультурного общения, в том числе при помощи средств телекоммуникации; диалог-расспрос (запрос информации и ответ на него); диалог — побуждение к действию.</p> <p>В русле аудирования воспринимать на слух и понимать: речь учителя и одноклассников в процессе общения на уроке и вербально/невербально реагировать на услышанное.</p> <p>В русле чтения читать: вслух небольшие тексты, построенные на изученном языковом материале; про себя и понимать тексты, содержащие как изученный языковой материал, так и отдельные новые слова, находить в тексте необходимую информацию (имена персонажей, где происходит действие и т. д.).</p> <p>В русле письма владеть умением выписывать из текста слова, словосочетания и предложения.</p>
9	1	<p>В русле говорения диалогическая форма. Уметь вести этикетные диалоги в типичных ситуациях бытового, учебно-трудового и межкультурного общения, в том числе при помощи средств телекоммуникации; диалог-расспрос (запрос информации и ответ на него); диалог — побуждение к действию.</p> <p>В русле аудирования воспринимать на слух и понимать: речь учителя и одноклассников в процессе общения на уроке и вербально/невербально реагировать на услышанное.</p> <p>В русле чтения читать: вслух небольшие тексты, построенные на изученном языковом материале; про себя и понимать тексты, содержащие как изученный языковой материал, так и отдельные новые слова, находить в тексте необходимую информацию (имена персонажей, где происходит действие и т. д.).</p>
10	1	Контрольная работа № 1 «Моя школа. Учебные предметы, школьные принадлежности. Учебные занятия на уроках».
11	1	Я и моя семья. Члены семьи, их имена, возраст, внешность, черты характера, увлечения/хобби.
12	1	<p>Лексическая сторона речи. Лексические единицы, обслуживающие ситуации общения, в пределах тематики начальной школы для двустороннего (рецептивного и продуктивного) усвоения, простейшие устойчивые словосочетания, оценочная лексика и речевые клише как элементы речевого этикета, отражающие культуру англоговорящих стран.</p> <p>В русле говорения диалогическая форма. Уметь вести этикетные диалоги в типичных ситуациях бытового, учебно-трудового и межкультурного общения, в том числе при помощи средств телекоммуникации; диалог-расспрос (запрос информации и ответ на него); диалог — побуждение к действию.</p> <p>В русле аудирования воспринимать на слух и понимать: речь учителя и одноклассников в процессе общения на уроке и вербально/невербально реагировать на услышанное.</p> <p>В русле чтения читать: вслух небольшие тексты, построенные на изученном языковом материале; про себя и понимать тексты, содержащие как изученный языковой материал, так и отдельные новые слова, находить в тексте необходимую информацию (имена персонажей, где происходит действие и т. д.).</p> <p>В русле письма владеть умением выписывать из текста слова, словосочетания и</p>

			предложения.
13		1	<p>В русле говорения диалогическая форма. Уметь вести этикетные диалоги в типичных ситуациях бытового, учебно-трудового и межкультурного общения, в том числе при помощи средств телекоммуникации; диалог-расспрос (запрос информации и ответ на него); диалог — побуждение к действию.</p> <p>В русле аудирования воспринимать на слух и понимать: речь учителя и одноклассников в процессе общения на уроке и вербально/невербально реагировать на услышанное.</p> <p>В русле чтения читать: вслух небольшие тексты, построенные на изученном языковом материале; про себя и понимать тексты, содержащие как изученный языковой материал, так и отдельные новые слова, находить в тексте необходимую информацию (имена персонажей, где происходит действие и т. д.).</p> <p>В русле письма владеть умением выписывать из текста слова, словосочетания и предложения.</p> <p>Грамматическая сторона речи: местоимения личные (в именительном и объектном падежах), притяжательные. Притяжательный падеж существительных. Неопределённая форма глагола. Глагол-связка to be.</p>
14		1	<p>Лексическая сторона речи. Лексические единицы, обслуживающие ситуации общения, в пределах тематики начальной школы для двустороннего (рецептивного и продуктивного) усвоения, простейшие устойчивые словосочетания, оценочная лексика и речевые клише как элементы речевого этикета, отражающие культуру англоговорящих стран.</p> <p>В русле говорения диалогическая форма. Уметь вести этикетные диалоги в типичных ситуациях бытового, учебно-трудового и межкультурного общения, в том числе при помощи средств телекоммуникации; диалог-расспрос (запрос информации и ответ на него); диалог — побуждение к действию.</p> <p>В русле аудирования воспринимать на слух и понимать: речь учителя и одноклассников в процессе общения на уроке и вербально/невербально реагировать на услышанное.</p> <p>В русле чтения читать: вслух небольшие тексты, построенные на изученном языковом материале; про себя и понимать тексты, содержащие как изученный языковой материал, так и отдельные новые слова, находить в тексте необходимую информацию (имена персонажей, где происходит действие и т. д.).</p> <p>В русле письма владеть умением выписывать из текста слова, словосочетания и предложения.</p>
15		1	<p>В русле говорения диалогическая форма. Уметь вести этикетные диалоги в типичных ситуациях бытового, учебно-трудового и межкультурного общения, в том числе при помощи средств телекоммуникации; диалог-расспрос (запрос информации и ответ на него); диалог — побуждение к действию.</p> <p>В русле аудирования воспринимать на слух и понимать: речь учителя и одноклассников в процессе общения на уроке и вербально/невербально реагировать на услышанное.</p> <p>В русле чтения читать: вслух небольшие тексты, построенные на изученном языковом материале; про себя и понимать тексты, содержащие как изученный языковой материал, так и отдельные новые слова, находить в тексте необходимую информацию (имена персонажей, где происходит действие и т. д.).</p>
16		1	Страна/страны изучаемого языка и родная страна. Общие сведения: название, столица. Литературные персонажи популярных книг моих сверстников (имена героев книг, черты характера).
17		1	<p>В русле говорения диалогическая форма. Уметь вести этикетные диалоги в типичных ситуациях бытового, учебно-трудового и межкультурного общения, в том числе при помощи средств телекоммуникации; диалог-расспрос (запрос информации и ответ на него); диалог — побуждение к действию.</p> <p>В русле аудирования воспринимать на слух и понимать: речь учителя и одноклассников в процессе общения на уроке и вербально/невербально реагировать на услышанное.</p> <p>В русле чтения читать: вслух небольшие тексты, построенные на изученном языковом материале; про себя и понимать тексты, содержащие как изученный языковой материал, так и отдельные новые слова, находить в тексте необходимую информацию (имена персонажей, где происходит действие и т. д.).</p> <p>В русле письма владеть умением выписывать из текста слова, словосочетания и предложения.</p>
18		1	Контрольная работа № 2 «Я и моя семья. Члены семьи, их имена, возраст, внешность, черты характера, увлечения/хобби».
19		1	Я и моя семья. Покупки в магазине: основные продукты питания. Любимая еда.
20		1	Лексическая сторона речи. Лексические единицы, обслуживающие ситуации общения, в

		<p>пределах тематики начальной школы для двустороннего (рецептивного и продуктивного) усвоения, простейшие устойчивые словосочетания, оценочная лексика и речевые клише как элементы речевого этикета, отражающие культуру англоговорящих стран.</p> <p>В русле говорения диалогическая форма. Уметь вести этикетные диалоги в типичных ситуациях бытового, учебно-трудового и межкультурного общения, в том числе при помощи средств телекоммуникации; диалог-расспрос (запрос информации и ответ на него); диалог — побуждение к действию.</p> <p>В русле аудирования воспринимать на слух и понимать: речь учителя и одноклассников в процессе общения на уроке и вербально/невербально реагировать на услышанное.</p> <p>В русле чтения читать: вслух небольшие тексты, построенные на изученном языковом материале; про себя и понимать тексты, содержащие как изученный языковой материал, так и отдельные новые слова, находить в тексте необходимую информацию (имена персонажей, где происходит действие и т. д.).</p> <p>В русле письма владеть умением выписывать из текста слова, словосочетания и предложения.</p>
21	1	<p>В русле говорения диалогическая форма. Уметь вести этикетные диалоги в типичных ситуациях бытового, учебно-трудового и межкультурного общения, в том числе при помощи средств телекоммуникации; диалог-расспрос (запрос информации и ответ на него); диалог — побуждение к действию.</p> <p>В русле аудирования воспринимать на слух и понимать: речь учителя и одноклассников в процессе общения на уроке и вербально/невербально реагировать на услышанное.</p> <p>В русле чтения читать: вслух небольшие тексты, построенные на изученном языковом материале; про себя и понимать тексты, содержащие как изученный языковой материал, так и отдельные новые слова, находить в тексте необходимую информацию (имена персонажей, где происходит действие и т. д.).</p> <p>В русле письма владеть умением выписывать из текста слова, словосочетания и предложения.</p>
22	1	<p>В русле говорения диалогическая форма. Уметь вести этикетные диалоги в типичных ситуациях бытового, учебно-трудового и межкультурного общения, в том числе при помощи средств телекоммуникации; диалог-расспрос (запрос информации и ответ на него); диалог — побуждение к действию.</p> <p>В русле аудирования воспринимать на слух и понимать: речь учителя и одноклассников в процессе общения на уроке и вербально/невербально реагировать на услышанное.</p> <p>В русле чтения читать: вслух небольшие тексты, построенные на изученном языковом материале; про себя и понимать тексты, содержащие как изученный языковой материал, так и отдельные новые слова, находить в тексте необходимую информацию (имена персонажей, где происходит действие и т. д.).</p>
23	1	<p>В русле говорения диалогическая форма. Уметь вести этикетные диалоги в типичных ситуациях бытового, учебно-трудового и межкультурного общения, в том числе при помощи средств телекоммуникации; диалог-расспрос (запрос информации и ответ на него); диалог — побуждение к действию.</p> <p>В русле аудирования воспринимать на слух и понимать: речь учителя и одноклассников в процессе общения на уроке и вербально/невербально реагировать на услышанное.</p> <p>В русле чтения читать: вслух небольшие тексты, построенные на изученном языковом материале; про себя и понимать тексты, содержащие как изученный языковой материал, так и отдельные новые слова, находить в тексте необходимую информацию (имена персонажей, где происходит действие и т. д.).</p> <p>В русле письма владеть умением выписывать из текста слова, словосочетания и предложения.</p>
24	1	<p>Грамматическая сторона речи: простые распространённые предложения. Предложения с однородными членами. Правильные и неправильные глаголы в Present Simple (Indefinite).</p> <p>В русле говорения диалогическая форма. Уметь вести этикетные диалоги в типичных ситуациях бытового, учебно-трудового и межкультурного общения, в том числе при помощи средств телекоммуникации; диалог-расспрос (запрос информации и ответ на него); диалог — побуждение к действию.</p> <p>В русле аудирования воспринимать на слух и понимать: речь учителя и одноклассников в процессе общения на уроке и вербально/невербально реагировать на услышанное.</p> <p>В русле чтения читать: вслух небольшие тексты, построенные на изученном языковом материале; про себя и понимать тексты, содержащие как изученный языковой материал, так и отдельные новые слова, находить в тексте необходимую информацию (имена</p>

		персонажей, где происходит действие и т. д.). В русле письма владеть умением выписывать из текста слова, словосочетания и предложения.
25	1	Грамматическая сторона речи: простые распространённые предложения. Предложения с однородными членами. Правильные и неправильные глаголы в Present Simple (Indefinite). В русле говорения диалогическая форма. Уметь вести этикетные диалоги в типичных ситуациях бытового, учебно-трудового и межкультурного общения, в том числе при помощи средств телекоммуникации; диалог-расспрос (запрос информации и ответ на него); диалог — побуждение к действию. В русле аудирования воспринимать на слух и понимать: речь учителя и одноклассников в процессе общения на уроке и вербально/невербально реагировать на услышанное. В русле чтения читать: вслух небольшие тексты, построенные на изученном языковом материале; про себя и понимать тексты, содержащие как изученный языковой материал, так и отдельные новые слова, находить в тексте необходимую информацию (имена персонажей, где происходит действие и т. д.). В русле письма владеть умением выписывать из текста слова, словосочетания и предложения.
26	1	Контрольная работа № 3 «Я и моя семья. Покупки в магазине: основные продукты питания. Любимая еда».
27	1	Я и мои друзья. Имя, возраст, внешность, характер, увлечения/хобби. Совместные занятия.
28	1	В русле говорения диалогическая форма. Уметь вести этикетные диалоги в типичных ситуациях бытового, учебно-трудового и межкультурного общения, в том числе при помощи средств телекоммуникации; диалог-расспрос (запрос информации и ответ на него); диалог — побуждение к действию. В русле аудирования воспринимать на слух и понимать: речь учителя и одноклассников в процессе общения на уроке и вербально/невербально реагировать на услышанное. В русле чтения читать: вслух небольшие тексты, построенные на изученном языковом материале; про себя и понимать тексты, содержащие как изученный языковой материал, так и отдельные новые слова, находить в тексте необходимую информацию (имена персонажей, где происходит действие и т. д.). В русле письма владеть умением выписывать из текста слова, словосочетания и предложения.
29	1	В русле говорения диалогическая форма. Уметь вести этикетные диалоги в типичных ситуациях бытового, учебно-трудового и межкультурного общения, в том числе при помощи средств телекоммуникации; диалог-расспрос (запрос информации и ответ на него); диалог — побуждение к действию. В русле аудирования воспринимать на слух и понимать: речь учителя и одноклассников в процессе общения на уроке и вербально/невербально реагировать на услышанное. В русле чтения читать: вслух небольшие тексты, построенные на изученном языковом материале; про себя и понимать тексты, содержащие как изученный языковой материал, так и отдельные новые слова, находить в тексте необходимую информацию (имена персонажей, где происходит действие и т. д.). В русле письма владеть умением выписывать из текста слова, словосочетания и предложения.
30	1	Мир вокруг меня. Моя комната: предметы мебели и интерьера.
31	1	Лексическая сторона речи. Лексические единицы, обслуживающие ситуации общения, в пределах тематики начальной школы, для двустороннего (рецептивного и продуктивного) усвоения, простейшие устойчивые словосочетания, оценочная лексика и речевые клише как элементы речевого этикета, отражающие культуру англоговорящих стран. Интернациональные слова (например, doctor, film). В русле говорения диалогическая форма. Уметь вести этикетные диалоги в типичных ситуациях бытового, учебно-трудового и межкультурного общения, в том числе при помощи средств телекоммуникации; диалог-расспрос (запрос информации и ответ на него); диалог — побуждение к действию. В русле аудирования воспринимать на слух и понимать: речь учителя и одноклассников в процессе общения на уроке и вербально/невербально реагировать на услышанное. В русле чтения читать: вслух небольшие тексты, построенные на изученном языковом материале; про себя и понимать тексты, содержащие как изученный языковой материал, так и отдельные новые слова, находить в тексте необходимую информацию (имена

		<p>персонажей, где происходит действие и т. д.). В русле письма владеть умением выписывать из текста слова, словосочетания и предложения.</p>
32	1	<p>Грамматическая сторона речи: указательные местоимения (this/these, that/those). Притяжательный падеж имён существительных. В русле говорения монологическая форма уметь пользоваться основными коммуникативными типами речи: описание, рассказ, характеристика (персонажей). В русле говорения диалогическая форма. Уметь вести этикетные диалоги в типичных ситуациях бытового, учебно-трудового и межкультурного общения, в том числе при помощи средств телекоммуникации; диалог-расспрос (запрос информации и ответ на него); диалог — побуждение к действию. В русле аудирования воспринимать на слух и понимать: речь учителя и одноклассников в процессе общения на уроке и вербально/невербально реагировать на услышанное. В русле чтения читать: вслух небольшие тексты, построенные на изученном языковом материале; про себя и понимать тексты, содержащие как изученный языковой материал, так и отдельные новые слова, находить в тексте необходимую информацию (имена персонажей, где происходит действие и т. д.). В русле письма владеть умением выписывать из текста слова, словосочетания и предложения.</p>
33	1	<p>В русле говорения диалогическая форма. Уметь вести этикетные диалоги в типичных ситуациях бытового, учебно-трудового и межкультурного общения, в том числе при помощи средств телекоммуникации; диалог-расспрос (запрос информации и ответ на него); диалог — побуждение к действию. В русле аудирования воспринимать на слух и понимать: речь учителя и одноклассников в процессе общения на уроке и вербально/невербально реагировать на услышанное. В русле чтения читать: вслух небольшие тексты, построенные на изученном языковом материале; про себя и понимать тексты, содержащие как изученный языковой материал, так и отдельные новые слова, находить в тексте необходимую информацию (имена персонажей, где происходит действие и т. д.). В русле письма владеть умением выписывать из текста слова, словосочетания и предложения.</p>
34	1	<p>В русле говорения диалогическая форма. Уметь вести этикетные диалоги в типичных ситуациях бытового, учебно-трудового и межкультурного общения, в том числе при помощи средств телекоммуникации; диалог-расспрос (запрос информации и ответ на него); диалог — побуждение к действию. В русле аудирования воспринимать на слух и понимать: речь учителя и одноклассников в процессе общения на уроке и вербально/невербально реагировать на услышанное. В русле чтения читать: вслух небольшие тексты, построенные на изученном языковом материале; про себя и понимать тексты, содержащие как изученный языковой материал, так и отдельные новые слова, находить в тексте необходимую информацию (имена персонажей, где происходит действие и т. д.). В русле письма владеть умением выписывать из текста слова, словосочетания и предложения.</p>
35	1	Контрольная работа № 4 «Мир вокруг меня. Моя комната: предметы мебели и интерьера».
36	1	Я и мои друзья. Любимое домашнее животное: имя, возраст, цвет, размер, характер, что умеет делать.
37	1	<p>Графика, каллиграфия, орфография. Написание наиболее употребительных слов, вошедших в активный словарь. В русле говорения диалогическая форма. Уметь вести этикетные диалоги в типичных ситуациях бытового, учебно-трудового и межкультурного общения, в том числе при помощи средств телекоммуникации; диалог-расспрос (запрос информации и ответ на него); диалог — побуждение к действию. В русле аудирования воспринимать на слух и понимать: речь учителя и одноклассников в процессе общения на уроке и вербально/невербально реагировать на услышанное. В русле чтения читать: вслух небольшие тексты, построенные на изученном языковом материале; про себя и понимать тексты, содержащие как изученный языковой материал, так и отдельные новые слова, находить в тексте необходимую информацию (имена персонажей, где происходит действие и т. д.). В русле письма владеть умением выписывать из текста слова, словосочетания и предложения.</p>
38	1	Грамматическая сторона речи: существительные в единственном и множественном

		<p>числе (образованные по правилу и исключения), существительные с неопределённым, определённым и нулевым артиклем.</p> <p>В русле говорения диалогическая форма. Уметь вести этикетные диалоги в типичных ситуациях бытового, учебно-трудового и межкультурного общения, в том числе при помощи средств телекоммуникации; диалог-расспрос (запрос информации и ответ на него); диалог — побуждение к действию.</p> <p>В русле аудирования воспринимать на слух и понимать: речь учителя и одноклассников в процессе общения на уроке и вербально/невербально реагировать на услышанное.</p> <p>В русле чтения читать: вслух небольшие тексты, построенные на изученном языковом материале; про себя и понимать тексты, содержащие как изученный языковой материал, так и отдельные новые слова, находить в тексте необходимую информацию (имена персонажей, где происходит действие и т. д.).</p> <p>В русле письма владеть умением выписывать из текста слова, словосочетания и предложения.</p>
39	1	<p>Лексическая сторона речи. Лексические единицы, обслуживающие ситуации общения, в пределах тематики начальной школы для двустороннего (рецептивного и продуктивного) усвоения, простейшие устойчивые словосочетания, оценочная лексика и речевые клише как элементы речевого этикета, отражающие культуру англоговорящих стран.</p> <p>В русле говорения диалогическая форма. Уметь вести этикетные диалоги в типичных ситуациях бытового, учебно-трудового и межкультурного общения, в том числе при помощи средств телекоммуникации; диалог-расспрос (запрос информации и ответ на него); диалог — побуждение к действию.</p> <p>В русле аудирования воспринимать на слух и понимать: речь учителя и одноклассников в процессе общения на уроке и вербально/невербально реагировать на услышанное.</p> <p>В русле чтения читать: вслух небольшие тексты, построенные на изученном языковом материале; про себя и понимать тексты, содержащие как изученный языковой материал, так и отдельные новые слова, находить в тексте необходимую информацию (имена персонажей, где происходит действие и т. д.).</p> <p>В русле письма владеть умением выписывать из текста слова, словосочетания и предложения.</p>
40	1	<p>Лексическая сторона речи. Лексические единицы, обслуживающие ситуации общения, в пределах тематики начальной школы для двустороннего (рецептивного и продуктивного) усвоения, простейшие устойчивые словосочетания, оценочная лексика и речевые клише как элементы речевого этикета, отражающие культуру англоговорящих стран.</p> <p>В русле говорения диалогическая форма. Уметь вести этикетные диалоги в типичных ситуациях бытового, учебно-трудового и межкультурного общения, в том числе при помощи средств телекоммуникации; диалог-расспрос (запрос информации и ответ на него); диалог — побуждение к действию.</p> <p>В русле аудирования воспринимать на слух и понимать: речь учителя и одноклассников в процессе общения на уроке и вербально/невербально реагировать на услышанное.</p> <p>В русле чтения читать: вслух небольшие тексты, построенные на изученном языковом материале; про себя и понимать тексты, содержащие как изученный языковой материал, так и отдельные новые слова, находить в тексте необходимую информацию (имена персонажей, где происходит действие и т. д.).</p>
41	1	<p>В русле говорения монологическая форма уметь пользоваться основными коммуникативными типами речи: описание, рассказ, характеристика (персонажей).</p> <p>В русле говорения диалогическая форма. Уметь вести этикетные диалоги в типичных ситуациях бытового, учебно-трудового и межкультурного общения, в том числе при помощи средств телекоммуникации; диалог-расспрос (запрос информации и ответ на него); диалог — побуждение к действию.</p> <p>В русле аудирования воспринимать на слух и понимать: речь учителя и одноклассников в процессе общения на уроке и вербально/невербально реагировать на услышанное.</p> <p>В русле чтения читать: вслух небольшие тексты, построенные на изученном языковом материале; про себя и понимать тексты, содержащие как изученный языковой материал, так и отдельные новые слова, находить в тексте необходимую информацию (имена персонажей, где происходит действие и т. д.).</p>
42	1	Контрольная работа № 5 «Я и мои друзья. Любимое домашнее животное: имя, возраст, цвет, размер, характер, что умеет делать».
43	1	Мир вокруг меня. Мой дом/квартира/комната: названия комнат, их размер, предметы мебели и интерьера. Природа.
44	1	Лексическая сторона речи. Лексические единицы, обслуживающие ситуации общения, в

		<p>пределах тематики начальной школы для двустороннего (рецептивного и продуктивного) усвоения, простейшие устойчивые словосочетания, оценочная лексика и речевые клише как элементы речевого этикета, отражающие культуру англоговорящих стран.</p> <p>В русле говорения диалогическая форма. Уметь вести этикетные диалоги в типичных ситуациях бытового, учебно-трудового и межкультурного общения, в том числе при помощи средств телекоммуникации; диалог-расспрос (запрос информации и ответ на него); диалог — побуждение к действию.</p> <p>В русле аудирования воспринимать на слух и понимать: речь учителя и одноклассников в процессе общения на уроке и вербально/невербально реагировать на услышанное.</p> <p>В русле чтения читать: вслух небольшие тексты, построенные на изученном языковом материале; про себя и понимать тексты, содержащие как изученный языковой материал, так и отдельные новые слова, находить в тексте необходимую информацию (имена персонажей, где происходит действие и т. д.).</p> <p>В русле письма владеть умением выписывать из текста слова, словосочетания и предложения.</p>
45	1	<p>В русле говорения диалогическая форма. Уметь вести этикетные диалоги в типичных ситуациях бытового, учебно-трудового и межкультурного общения, в том числе при помощи средств телекоммуникации; диалог-расспрос (запрос информации и ответ на него); диалог — побуждение к действию.</p> <p>В русле аудирования воспринимать на слух и понимать: речь учителя и одноклассников в процессе общения на уроке и вербально/невербально реагировать на услышанное.</p> <p>В русле чтения читать: вслух небольшие тексты, построенные на изученном языковом материале; про себя и понимать тексты, содержащие как изученный языковой материал, так и отдельные новые слова, находить в тексте необходимую информацию (имена персонажей, где происходит действие и т. д.).</p>
46	1	<p>Грамматическая сторона речи: наиболее употребительные предлоги: in, on, at, into, to, from, of, with. Предложения с оборотом there is/there are. Простые распространённые предложения. Предложения с однородными членами.</p> <p>В русле говорения диалогическая форма. Уметь вести этикетные диалоги в типичных ситуациях бытового, учебно-трудового и межкультурного общения, в том числе при помощи средств телекоммуникации; диалог-расспрос (запрос информации и ответ на него); диалог — побуждение к действию.</p> <p>В русле аудирования воспринимать на слух и понимать: речь учителя и одноклассников в процессе общения на уроке и вербально/невербально реагировать на услышанное.</p> <p>В русле чтения читать: вслух небольшие тексты, построенные на изученном языковом материале; про себя и понимать тексты, содержащие как изученный языковой материал, так и отдельные новые слова, находить в тексте необходимую информацию (имена персонажей, где происходит действие и т. д.).</p> <p>В русле письма владеть умением выписывать из текста слова, словосочетания и предложения.</p>
47	1	<p>Лексическая сторона речи. Лексические единицы, обслуживающие ситуации общения, в пределах тематики начальной школы, для двустороннего (рецептивного и продуктивного) усвоения, простейшие устойчивые словосочетания, оценочная лексика и речевые клише как элементы речевого этикета, отражающие культуру англоговорящих стран. Интернациональные слова (например, doctor, film).</p> <p>В русле говорения диалогическая форма. Уметь вести этикетные диалоги в типичных ситуациях бытового, учебно-трудового и межкультурного общения, в том числе при помощи средств телекоммуникации; диалог-расспрос (запрос информации и ответ на него); диалог — побуждение к действию.</p> <p>В русле аудирования воспринимать на слух и понимать: речь учителя и одноклассников в процессе общения на уроке и вербально/невербально реагировать на услышанное.</p> <p>В русле чтения читать: вслух небольшие тексты, построенные на изученном языковом материале; про себя и понимать тексты, содержащие как изученный языковой материал, так и отдельные новые слова, находить в тексте необходимую информацию (имена персонажей, где происходит действие и т. д.).</p> <p>В русле письма владеть умением выписывать из текста слова, словосочетания и предложения.</p>
48	1	<p>В русле говорения диалогическая форма. Уметь вести этикетные диалоги в типичных ситуациях бытового, учебно-трудового и межкультурного общения, в том числе при помощи средств телекоммуникации; диалог-расспрос (запрос информации и ответ на него); диалог — побуждение к действию.</p>

		<p>В русле аудирования воспринимать на слух и понимать: речь учителя и одноклассников в процессе общения на уроке и вербально/невербально реагировать на услышанное.</p> <p>В русле чтения читать: вслух небольшие тексты, построенные на изученном языковом материале; про себя и понимать тексты, содержащие как изученный языковой материал, так и отдельные новые слова, находить в тексте необходимую информацию (имена персонажей, где происходит действие и т. д.).</p>
49	1	<p>Фонетическая сторона речи: отсутствие ударения на служебных словах (артиклях, союзах, предлогах). Членение предложений на смысловые группы.</p> <p>В русле говорения монологическая форма уметь пользоваться основными коммуникативными типами речи: описание, рассказ, характеристика (персонажей).</p> <p>В русле говорения диалогическая форма. Уметь вести этикетные диалоги в типичных ситуациях бытового, учебно-трудового и межкультурного общения, в том числе при помощи средств телекоммуникации; диалог-расспрос (запрос информации и ответ на него); диалог — побуждение к действию.</p> <p>В русле аудирования воспринимать на слух и понимать: речь учителя и одноклассников в процессе общения на уроке и вербально/невербально реагировать на услышанное.</p> <p>В русле чтения читать: вслух небольшие тексты, построенные на изученном языковом материале; про себя и понимать тексты, содержащие как изученный языковой материал, так и отдельные новые слова, находить в тексте необходимую информацию (имена персонажей, где происходит действие и т. д.).</p>
50	1	<p>В русле говорения диалогическая форма. Уметь вести этикетные диалоги в типичных ситуациях бытового, учебно-трудового и межкультурного общения, в том числе при помощи средств телекоммуникации; диалог-расспрос (запрос информации и ответ на него); диалог — побуждение к действию.</p> <p>В русле аудирования воспринимать на слух и понимать: речь учителя и одноклассников в процессе общения на уроке и вербально/невербально реагировать на услышанное.</p> <p>В русле чтения читать: вслух небольшие тексты, построенные на изученном языковом материале; про себя и понимать тексты, содержащие как изученный языковой материал, так и отдельные новые слова, находить в тексте необходимую информацию (имена персонажей, где происходит действие и т. д.).</p> <p>В русле письма владеть умением выписывать из текста слова, словосочетания и предложения.</p>
51	1	Контрольная работа № 6 «Мир вокруг меня. Мой дом/квартира/комната: названия комнат, их размер, предметы мебели и интерьера. Природа».
52	1	Мир моих увлечений. Мои любимые занятия.
53	1	<p>Лексическая сторона речи. Лексические единицы, обслуживающие ситуации общения, в пределах тематики начальной школы для двустороннего (рецептивного и продуктивного) усвоения, простейшие устойчивые словосочетания, оценочная лексика и речевые клише как элементы речевого этикета, отражающие культуру англоговорящих стран.</p> <p>В русле говорения диалогическая форма. Уметь вести этикетные диалоги в типичных ситуациях бытового, учебно-трудового и межкультурного общения, в том числе при помощи средств телекоммуникации; диалог-расспрос (запрос информации и ответ на него); диалог — побуждение к действию.</p> <p>В русле аудирования воспринимать на слух и понимать: речь учителя и одноклассников в процессе общения на уроке и вербально/невербально реагировать на услышанное.</p> <p>В русле чтения читать: вслух небольшие тексты, построенные на изученном языковом материале; про себя и понимать тексты, содержащие как изученный языковой материал, так и отдельные новые слова, находить в тексте необходимую информацию (имена персонажей, где происходит действие и т. д.).</p> <p>В русле письма владеть умением выписывать из текста слова, словосочетания и предложения.</p>
54	1	<p>В русле говорения диалогическая форма. Уметь вести этикетные диалоги в типичных ситуациях бытового, учебно-трудового и межкультурного общения, в том числе при помощи средств телекоммуникации; диалог-расспрос (запрос информации и ответ на него); диалог — побуждение к действию.</p> <p>В русле аудирования воспринимать на слух и понимать: речь учителя и одноклассников в процессе общения на уроке и вербально/невербально реагировать на услышанное.</p> <p>В русле чтения читать: вслух небольшие тексты, построенные на изученном языковом материале; про себя и понимать тексты, содержащие как изученный языковой материал, так и отдельные новые слова, находить в тексте необходимую информацию (имена персонажей, где происходит действие и т. д.).</p>

			В русле письма владеть умением выписывать из текста слова, словосочетания и предложения.
55	1		<p>В русле говорения диалогическая форма. Уметь вести этикетные диалоги в типичных ситуациях бытового, учебно-трудового и межкультурного общения, в том числе при помощи средств телекоммуникации; диалог-расспрос (запрос информации и ответ на него); диалог — побуждение к действию.</p> <p>В русле аудирования воспринимать на слух и понимать: речь учителя и одноклассников в процессе общения на уроке и вербально/невербально реагировать на услышанное.</p> <p>В русле чтения читать: вслух небольшие тексты, построенные на изученном языковом материале; про себя и понимать тексты, содержащие как изученный языковой материал, так и отдельные новые слова, находить в тексте необходимую информацию (имена персонажей, где происходит действие и т. д.).</p> <p>В русле письма владеть умением выписывать из текста слова, словосочетания и предложения.</p>
56	1		<p>В русле говорения диалогическая форма. Уметь вести этикетные диалоги в типичных ситуациях бытового, учебно-трудового и межкультурного общения, в том числе при помощи средств телекоммуникации; диалог-расспрос (запрос информации и ответ на него); диалог — побуждение к действию.</p> <p>В русле аудирования воспринимать на слух и понимать: речь учителя и одноклассников в процессе общения на уроке и вербально/невербально реагировать на услышанное.</p> <p>В русле чтения читать: вслух небольшие тексты, построенные на изученном языковом материале; про себя и понимать тексты, содержащие как изученный языковой материал, так и отдельные новые слова, находить в тексте необходимую информацию (имена персонажей, где происходит действие и т. д.).</p> <p>В русле письма владеть умением выписывать из текста слова, словосочетания и предложения.</p>
57	1		<p>Лексическая сторона речи. Интернациональные слова (например, doctor, film). В русле говорения диалогическая форма. Уметь вести этикетные диалоги в типичных ситуациях бытового, учебно-трудового и межкультурного общения, в том числе при помощи средств телекоммуникации; диалог-расспрос (запрос информации и ответ на него); диалог — побуждение к действию.</p> <p>В русле аудирования воспринимать на слух и понимать: речь учителя и одноклассников в процессе общения на уроке и вербально/невербально реагировать на услышанное.</p> <p>В русле чтения читать: вслух небольшие тексты, построенные на изученном языковом материале; про себя и понимать тексты, содержащие как изученный языковой материал, так и отдельные новые слова, находить в тексте необходимую информацию (имена персонажей, где происходит действие и т. д.).</p> <p>В русле письма владеть умением выписывать из текста слова, словосочетания и предложения.</p>
58	1		<p>В русле говорения диалогическая форма. Уметь вести этикетные диалоги в типичных ситуациях бытового, учебно-трудового и межкультурного общения, в том числе при помощи средств телекоммуникации; диалог-расспрос (запрос информации и ответ на него); диалог — побуждение к действию.</p> <p>В русле аудирования воспринимать на слух и понимать: речь учителя и одноклассников в процессе общения на уроке и вербально/невербально реагировать на услышанное.</p> <p>В русле чтения читать: вслух небольшие тексты, построенные на изученном языковом материале; про себя и понимать тексты, содержащие как изученный языковой материал, так и отдельные новые слова, находить в тексте необходимую информацию (имена персонажей, где происходит действие и т. д.).</p> <p>В русле письма владеть умением выписывать из текста слова, словосочетания и предложения.</p>
59	1		Контрольная работа № 7 «Мир моих увлечений. Мои любимые занятия».
60	1		Я и моя семья. Мой день (распорядок дня, домашние обязанности).
61	1		<p>Лексическая сторона речи. Лексические единицы, обслуживающие ситуации общения, в пределах тематики начальной школы для двустороннего (рецептивного и продуктивного) усвоения, простейшие устойчивые словосочетания, оценочная лексика и речевые клише как элементы речевого этикета, отражающие культуру англоговорящих стран.</p> <p>В русле говорения диалогическая форма. Уметь вести этикетные диалоги в типичных ситуациях бытового, учебно-трудового и межкультурного общения, в том числе при помощи средств телекоммуникации; диалог-расспрос (запрос информации и ответ на него); диалог — побуждение к действию.</p>

		<p>В русле аудирования воспринимать на слух и понимать: речь учителя и одноклассников в процессе общения на уроке и вербально/невербально реагировать на услышанное.</p> <p>В русле чтения читать: вслух небольшие тексты, построенные на изученном языковом материале; про себя и понимать тексты, содержащие как изученный языковой материал, так и отдельные новые слова, находить в тексте необходимую информацию (имена персонажей, где происходит действие и т. д.).</p> <p>В русле письма владеть умением выписывать из текста слова, словосочетания и предложения.</p>
62	1	<p>В русле говорения диалогическая форма. Уметь вести этикетные диалоги в типичных ситуациях бытового, учебно-трудового и межкультурного общения, в том числе при помощи средств телекоммуникации; диалог-расспрос (запрос информации и ответ на него); диалог — побуждение к действию.</p> <p>В русле аудирования воспринимать на слух и понимать: речь учителя и одноклассников в процессе общения на уроке и вербально/невербально реагировать на услышанное.</p> <p>В русле чтения читать: вслух небольшие тексты, построенные на изученном языковом материале; про себя и понимать тексты, содержащие как изученный языковой материал, так и отдельные новые слова, находить в тексте необходимую информацию (имена персонажей, где происходит действие и т. д.).</p> <p>В русле письма владеть умением выписывать из текста слова, словосочетания и предложения.</p>
63	1	<p>Фонетическая сторона речи. Ритмико-интонационные особенности повествовательного, побудительного и вопросительного (общий и специальный вопрос) предложений. Интонация перечисления. Чтение по транскрипции изученных слов.</p> <p>В русле говорения монологическая форма уметь пользоваться основными коммуникативными типами речи: описание, рассказ, характеристика (персонажей).</p> <p>В русле говорения диалогическая форма. Уметь вести этикетные диалоги в типичных ситуациях бытового, учебно-трудового и межкультурного общения, в том числе при помощи средств телекоммуникации; диалог-расспрос (запрос информации и ответ на него); диалог — побуждение к действию.</p> <p>В русле аудирования воспринимать на слух и понимать: речь учителя и одноклассников в процессе общения на уроке и вербально/невербально реагировать на услышанное.</p> <p>В русле чтения читать: вслух небольшие тексты, построенные на изученном языковом материале; про себя и понимать тексты, содержащие как изученный языковой материал, так и отдельные новые слова, находить в тексте необходимую информацию (имена персонажей, где происходит действие и т. д.).</p> <p>В русле письма владеть умением выписывать из текста слова, словосочетания и предложения.</p>
64	1	<p>Грамматическая сторона речи: правильные и неправильные глаголы в Present Simple (Indefinite). Предложения с однородными членами. Сложноподчинённые предложения с because.</p> <p>В русле говорения диалогическая форма. Уметь вести этикетные диалоги в типичных ситуациях бытового, учебно-трудового и межкультурного общения, в том числе при помощи средств телекоммуникации; диалог-расспрос (запрос информации и ответ на него); диалог — побуждение к действию.</p> <p>В русле аудирования воспринимать на слух и понимать: речь учителя и одноклассников в процессе общения на уроке и вербально/невербально реагировать на услышанное.</p> <p>В русле чтения читать: вслух небольшие тексты, построенные на изученном языковом материале; про себя и понимать тексты, содержащие как изученный языковой материал, так и отдельные новые слова, находить в тексте необходимую информацию (имена персонажей, где происходит действие и т. д.).</p> <p>В русле письма владеть умением выписывать из текста слова, словосочетания и предложения.</p>
65	1	Контрольная работа № 8 «Я и моя семья. Мой день (распорядок дня, домашние обязанности)».
66	1	<p>В русле говорения диалогическая форма. Уметь вести этикетные диалоги в типичных ситуациях бытового, учебно-трудового и межкультурного общения, в том числе при помощи средств телекоммуникации; диалог-расспрос (запрос информации и ответ на него); диалог — побуждение к действию.</p> <p>В русле аудирования воспринимать на слух и понимать: речь учителя и одноклассников в процессе общения на уроке и вербально/невербально реагировать на услышанное.</p> <p>В русле чтения читать: вслух небольшие тексты, построенные на изученном языковом</p>

			материале; про себя и понимать тексты, содержащие как изученный языковой материал, так и отдельные новые слова, находить в тексте необходимую информацию (имена персонажей, где происходит действие и т. д.). В русле письма владеть умением выписывать из текста слова, словосочетания и предложения.
67		1	Итоговая контрольная работа
68		1	Некоторые формы речевого и неречевого этикета стран изучаемого языка в ряде ситуаций общения (в школе, во время совместной игры, в магазине). В русле говорения монологическая форма уметь пользоваться основными коммуникативными типами речи: описание, рассказ, характеристика (персонажей). В русле говорения диалогическая форма. Уметь вести этикетные диалоги в типичных ситуациях бытового, учебно-трудового и межкультурного общения, в том числе при помощи средств телекоммуникации; диалог-расспрос (запрос информации и ответ на него); диалог — побуждение к действию. В русле аудирования воспринимать на слух и понимать: речь учителя и одноклассников в процессе общения на уроке и вербально/невербально реагировать на услышанное. В русле чтения читать: вслух небольшие тексты, построенные на изученном языковом материале; про себя и понимать тексты, содержащие как изученный языковой материал, так и отдельные новые слова, находить в тексте необходимую информацию (имена персонажей, где происходит действие и т. д.).

4 класс

№ п/п	Дата	кол-во часов	Тема
1		1	Приветствие, прощание (с использованием типичных фраз речевого этикета).
2		1	Лексическая сторона речи. Лексические единицы, обслуживающие ситуации общения, в пределах тематики начальной школы для двустороннего (рецептивного и продуктивного) усвоения, простейшие устойчивые словосочетания, оценочная лексика и речевые клише как элементы речевого этикета, отражающие культуру англоговорящих стран. В русле говорения диалогическая форма. Уметь вести этикетные диалоги в типичных ситуациях бытового, учебно-трудового и межкультурного общения, в том числе при помощи средств телекоммуникации; диалог-расспрос (запрос информации и ответ на него); диалог — побуждение к действию. В русле аудирования воспринимать на слух и понимать: речь учителя и одноклассников в процессе общения на уроке и вербально/невербально реагировать на услышанное. В русле чтения читать: вслух небольшие тексты, построенные на изученном языковом материале; про себя и понимать тексты, содержащие как изученный языковой материал, так и отдельные новые слова, находить в тексте необходимую информацию (имена персонажей, где происходит действие и т. д.). В русле письма владеть умением выписывать из текста слова, словосочетания и предложения.
3		1	Я и моя семья. Члены семьи, их имена, возраст, внешность, черты характера, увлечения/хобби.
4		1	Лексическая сторона речи. Лексические единицы, обслуживающие ситуации общения, в пределах тематики начальной школы для двустороннего (рецептивного и продуктивного) усвоения, простейшие устойчивые словосочетания, оценочная лексика и речевые клише как элементы речевого этикета, отражающие культуру англоговорящих стран. В русле говорения диалогическая форма. Уметь вести этикетные диалоги в типичных ситуациях бытового, учебно-трудового и межкультурного общения, в том числе при помощи средств телекоммуникации; диалог-расспрос (запрос информации и ответ на него); диалог — побуждение к действию. В русле аудирования воспринимать на слух и понимать: речь учителя и одноклассников в процессе общения на уроке и вербально/невербально реагировать на услышанное. В русле чтения читать: вслух небольшие тексты, построенные на изученном языковом материале; про себя и понимать тексты, содержащие как изученный языковой материал, так и отдельные новые слова, находить в тексте необходимую информацию

			(имена персонажей, где происходит действие и т. д.). В русле письма владеть умением выписывать из текста слова, словосочетания и предложения. Грамматическая сторона речи: количественные числительные (до 20).
5		1	Я и мои друзья. Имя, возраст, внешность, характер, увлечения/хобби. Совместные занятия. Письмо зарубежному другу.
6		1	Лексическая сторона речи. Лексические единицы, обслуживающие ситуации общения, в пределах тематики начальной школы для двустороннего (рецептивного и продуктивного) усвоения, простейшие устойчивые словосочетания, оценочная лексика и речевые клише как элементы речевого этикета, отражающие культуру англоговорящих стран. В русле говорения диалогическая форма. Уметь вести этикетные диалоги в типичных ситуациях бытового, учебно-трудового и межкультурного общения, в том числе при помощи средств телекоммуникации; диалог-расспрос (запрос информации и ответ на него); диалог — побуждение к действию. В русле аудирования воспринимать на слух и понимать: речь учителя и одноклассников в процессе общения на уроке и вербально/невербально реагировать на услышанное. В русле чтения читать: вслух небольшие тексты, построенные на изученном языковом материале; про себя и понимать тексты, содержащие как изученный языковой материал, так и отдельные новые слова, находить в тексте необходимую информацию (имена персонажей, где происходит действие и т. д.). В русле письма владеть умением выписывать из текста слова, словосочетания и предложения.
7		1	Грамматическая сторона речи: Правильные и неправильные глаголы в Present Continuous. В русле говорения диалогическая форма. Уметь вести этикетные диалоги в типичных ситуациях бытового, учебно-трудового и межкультурного общения, в том числе при помощи средств телекоммуникации; диалог-расспрос (запрос информации и ответ на него); диалог — побуждение к действию. В русле аудирования воспринимать на слух и понимать: речь учителя и одноклассников в процессе общения на уроке и вербально/невербально реагировать на услышанное. В русле чтения читать: вслух небольшие тексты, построенные на изученном языковом материале; про себя и понимать тексты, содержащие как изученный языковой материал, так и отдельные новые слова, находить в тексте необходимую информацию (имена персонажей, где происходит действие и т. д.). В русле письма владеть умением выписывать из текста слова, словосочетания и предложения. Фонетическая сторона речи. Адекватное произношение и различение на слух всех звуков и звукосочетаний английского языка.
8		1	В русле говорения диалогическая форма. Уметь вести этикетные диалоги в типичных ситуациях бытового, учебно-трудового и межкультурного общения, в том числе при помощи средств телекоммуникации; диалог-расспрос (запрос информации и ответ на него); диалог — побуждение к действию. В русле аудирования воспринимать на слух и понимать: речь учителя и одноклассников в процессе общения на уроке и вербально/невербально реагировать на услышанное. В русле чтения читать: вслух небольшие тексты, построенные на изученном языковом материале; про себя и понимать тексты, содержащие как изученный языковой материал, так и отдельные новые слова, находить в тексте необходимую информацию (имена персонажей, где происходит действие и т. д.). В русле письма владеть умением выписывать из текста слова, словосочетания и предложения.
9		1	В русле говорения диалогическая форма. Уметь вести этикетные диалоги в типичных ситуациях бытового, учебно-трудового и межкультурного общения, в том числе при помощи средств телекоммуникации; диалог-расспрос (запрос информации и ответ на него); диалог — побуждение к действию. В русле аудирования воспринимать на слух и понимать: речь учителя и одноклассников в процессе общения на уроке и вербально/невербально реагировать на услышанное. В русле чтения читать: вслух небольшие тексты, построенные на изученном языковом материале; про себя и понимать тексты, содержащие как изученный языковой материал, так и отдельные новые слова, находить в тексте необходимую информацию

			(имена персонажей, где происходит действие и т. д.).
10	1	1	Контрольная работа № 1 «Я и моя семья. Члены семьи, их имена, возраст, внешность, черты характера, увлечения/хобби».
11	1	1	Мир моих увлечений. Мои любимые занятия. Виды спорта и спортивные игры.
12	1	1	Лексическая сторона речи. Лексические единицы, обслуживающие ситуации общения, в пределах тематики начальной школы для двустороннего (рецептивного и продуктивного) усвоения, простейшие устойчивые словосочетания, оценочная лексика и речевые клише как элементы речевого этикета, отражающие культуру англоговорящих стран. В русле говорения диалогическая форма. Уметь вести этикетные диалоги в типичных ситуациях бытового, учебно-трудового и межкультурного общения, в том числе при помощи средств телекоммуникации; диалог-расспрос (запрос информации и ответ на него); диалог — побуждение к действию. В русле аудирования воспринимать на слух и понимать: речь учителя и одноклассников в процессе общения на уроке и вербально/невербально реагировать на услышанное. В русле чтения читать: вслух небольшие тексты, построенные на изученном языковом материале; про себя и понимать тексты, содержащие как изученный языковой материал, так и отдельные новые слова, находить в тексте необходимую информацию (имена персонажей, где происходит действие и т. д.). В русле письма владеть умением выписывать из текста слова, словосочетания и предложения.
13	1	1	Грамматическая сторона речи: правильные и неправильные глаголы в Present Simple (Indefinite). В русле говорения диалогическая форма. Уметь вести этикетные диалоги в типичных ситуациях бытового, учебно-трудового и межкультурного общения, в том числе при помощи средств телекоммуникации; диалог-расспрос (запрос информации и ответ на него); диалог — побуждение к действию. В русле аудирования воспринимать на слух и понимать: речь учителя и одноклассников в процессе общения на уроке и вербально/невербально реагировать на услышанное. В русле чтения читать: вслух небольшие тексты, построенные на изученном языковом материале; про себя и понимать тексты, содержащие как изученный языковой материал, так и отдельные новые слова, находить в тексте необходимую информацию (имена персонажей, где происходит действие и т. д.). В русле письма владеть умением выписывать из текста слова, словосочетания и предложения.
14	1	1	Грамматическая сторона речи: количественные числительные (до 100). Глагольные конструкции I'd like to... Лексическая сторона речи. Лексические единицы, обслуживающие ситуации общения, в пределах тематики начальной школы для двустороннего (рецептивного и продуктивного) усвоения, простейшие устойчивые словосочетания, оценочная лексика и речевые клише как элементы речевого этикета, отражающие культуру англоговорящих стран. В русле говорения диалогическая форма. Уметь вести этикетные диалоги в типичных ситуациях бытового, учебно-трудового и межкультурного общения, в том числе при помощи средств телекоммуникации; диалог-расспрос (запрос информации и ответ на него); диалог — побуждение к действию. В русле аудирования воспринимать на слух и понимать: речь учителя и одноклассников в процессе общения на уроке и вербально/невербально реагировать на услышанное. В русле чтения читать: вслух небольшие тексты, построенные на изученном языковом материале; про себя и понимать тексты, содержащие как изученный языковой материал, так и отдельные новые слова, находить в тексте необходимую информацию (имена персонажей, где происходит действие и т. д.). В русле письма владеть умением выписывать из текста слова, словосочетания и предложения.
15	1	1	В русле говорения диалогическая форма. Уметь вести этикетные диалоги в типичных ситуациях бытового, учебно-трудового и межкультурного общения, в том числе при помощи средств телекоммуникации; диалог-расспрос (запрос информации и ответ на него); диалог — побуждение к действию. В русле аудирования воспринимать на слух и понимать: речь учителя и одноклассников в процессе общения на уроке и вербально/невербально реагировать на услышанное. В русле чтения читать: вслух небольшие тексты, построенные на изученном языковом

			материале; про себя и понимать тексты, содержащие как изученный языковой материал, так и отдельные новые слова, находить в тексте необходимую информацию (имена персонажей, где происходит действие и т. д.).
16		1	Мой день (распорядок дня, домашние обязанности). В русле говорения диалогическая форма. Уметь вести этикетные диалоги в типичных ситуациях бытового, учебно-трудового и межкультурного общения, в том числе при помощи средств телекоммуникации; диалог-расспрос (запрос информации и ответ на него); диалог — побуждение к действию. В русле аудирования воспринимать на слух и понимать: речь учителя и одноклассников в процессе общения на уроке и вербально/невербально реагировать на услышанное. В русле чтения читать: вслух небольшие тексты, построенные на изученном языковом материале; про себя и понимать тексты, содержащие как изученный языковой материал, так и отдельные новые слова, находить в тексте необходимую информацию (имена персонажей, где происходит действие и т. д.). В русле письма владеть умением выписывать из текста слова, словосочетания и предложения.
17		1	Страна/страны изучаемого языка и родная страна. Общие сведения: название, столица. Литературные персонажи популярных книг моих сверстников (имена героев книг, черты характера).
18		1	Контрольная работа № 2 «Мир моих увлечений. Мои любимые занятия. Виды спорта и спортивные игры».
19		1	Покупки в магазине: одежда, обувь, основные продукты питания. Любимая еда.
20		1	Лексическая сторона речи. Лексические единицы, обслуживающие ситуации общения, в пределах тематики начальной школы для двустороннего (рецептивного и продуктивного) усвоения, простейшие устойчивые словосочетания, оценочная лексика и речевые клише как элементы речевого этикета, отражающие культуру англоговорящих стран. В русле говорения диалогическая форма. Уметь вести этикетные диалоги в типичных ситуациях бытового, учебно-трудового и межкультурного общения, в том числе при помощи средств телекоммуникации; диалог-расспрос (запрос информации и ответ на него); диалог — побуждение к действию. В русле аудирования воспринимать на слух и понимать: речь учителя и одноклассников в процессе общения на уроке и вербально/невербально реагировать на услышанное. В русле чтения читать: вслух небольшие тексты, построенные на изученном языковом материале; про себя и понимать тексты, содержащие как изученный языковой материал, так и отдельные новые слова, находить в тексте необходимую информацию (имена персонажей, где происходит действие и т. д.). В русле письма владеть умением выписывать из текста слова, словосочетания и предложения.
21		1	В русле говорения диалогическая форма. Уметь вести этикетные диалоги в типичных ситуациях бытового, учебно-трудового и межкультурного общения, в том числе при помощи средств телекоммуникации; диалог-расспрос (запрос информации и ответ на него); диалог — побуждение к действию. В русле аудирования воспринимать на слух и понимать: речь учителя и одноклассников в процессе общения на уроке и вербально/невербально реагировать на услышанное. В русле чтения читать: вслух небольшие тексты, построенные на изученном языковом материале; про себя и понимать тексты, содержащие как изученный языковой материал, так и отдельные новые слова, находить в тексте необходимую информацию (имена персонажей, где происходит действие и т. д.). Фонетическая сторона речи. Адекватное произношение и различение на слух всех звуков и звукосочетаний английского языка.
22		1	Грамматическая сторона речи: наречия степени (much, many, a lot of). В русле говорения диалогическая форма. Уметь вести этикетные диалоги в типичных ситуациях бытового, учебно-трудового и межкультурного общения, в том числе при помощи средств телекоммуникации; диалог-расспрос (запрос информации и ответ на него); диалог — побуждение к действию. В русле аудирования воспринимать на слух и понимать: речь учителя и одноклассников в процессе общения на уроке и вербально/невербально реагировать на услышанное. В русле чтения читать: вслух небольшие тексты, построенные на изученном языковом материале; про себя и понимать тексты, содержащие как изученный языковой материал, так и отдельные новые слова, находить в тексте необходимую информацию

			(имена персонажей, где происходит действие и т. д.).
23		1	Грамматическая сторона речи: модальный глагол have. В русле говорения диалогическая форма. Уметь вести этикетные диалоги в типичных ситуациях бытового, учебно-трудового и межкультурного общения, в том числе при помощи средств телекоммуникации; диалог-расспрос (запрос информации и ответ на него); диалог — побуждение к действию. В русле аудирования воспринимать на слух и понимать: речь учителя и одноклассников в процессе общения на уроке и вербально/невербально реагировать на услышанное. В русле чтения читать: вслух небольшие тексты, построенные на изученном языковом материале; про себя и понимать тексты, содержащие как изученный языковой материал, так и отдельные новые слова, находить в тексте необходимую информацию (имена персонажей, где происходит действие и т. д.). В русле письма владеть умением выписывать из текста слова, словосочетания и предложения.
24		1	Грамматическая сторона речи: модальный глагол: may. В русле говорения диалогическая форма. Уметь вести этикетные диалоги в типичных ситуациях бытового, учебно-трудового и межкультурного общения, в том числе при помощи средств телекоммуникации; диалог-расспрос (запрос информации и ответ на него); диалог — побуждение к действию. В русле аудирования воспринимать на слух и понимать: речь учителя и одноклассников в процессе общения на уроке и вербально/невербально реагировать на услышанное. В русле чтения читать: вслух небольшие тексты, построенные на изученном языковом материале; про себя и понимать тексты, содержащие как изученный языковой материал, так и отдельные новые слова, находить в тексте необходимую информацию (имена персонажей, где происходит действие и т. д.). В русле письма владеть умением выписывать из текста слова, словосочетания и предложения. Фонетическая сторона речи. Адекватное произношение и различение на слух всех звуков и звукосочетаний английского языка.
25		1	В русле говорения диалогическая форма. Уметь вести этикетные диалоги в типичных ситуациях бытового, учебно-трудового и межкультурного общения, в том числе при помощи средств телекоммуникации; диалог-расспрос (запрос информации и ответ на него); диалог — побуждение к действию. В русле аудирования воспринимать на слух и понимать: речь учителя и одноклассников в процессе общения на уроке и вербально/невербально реагировать на услышанное. В русле чтения читать: вслух небольшие тексты, построенные на изученном языковом материале; про себя и понимать тексты, содержащие как изученный языковой материал, так и отдельные новые слова, находить в тексте необходимую информацию (имена персонажей, где происходит действие и т. д.). В русле письма владеть умением выписывать из текста слова, словосочетания и предложения.
26		1	Контрольная работа № 3 «Покупки в магазине: одежда, обувь, основные продукты питания. Любимая еда».
27		1	Мир вокруг меня. Природа. Дикие и домашние животные.
28		1	Лексическая сторона речи. Лексические единицы, обслуживающие ситуации общения, в пределах тематики начальной школы для двустороннего (рецептивного и продуктивного) усвоения, простейшие устойчивые словосочетания, оценочная лексика и речевые клише как элементы речевого этикета, отражающие культуру англоговорящих стран. В русле говорения диалогическая форма. Уметь вести этикетные диалоги в типичных ситуациях бытового, учебно-трудового и межкультурного общения, в том числе при помощи средств телекоммуникации; диалог-расспрос (запрос информации и ответ на него); диалог — побуждение к действию. В русле аудирования воспринимать на слух и понимать: речь учителя и одноклассников в процессе общения на уроке и вербально/невербально реагировать на услышанное. В русле чтения читать: вслух небольшие тексты, построенные на изученном языковом материале; про себя и понимать тексты, содержащие как изученный языковой материал, так и отдельные новые слова, находить в тексте необходимую информацию (имена персонажей, где происходит действие и т. д.). В русле письма владеть умением выписывать из текста слова, словосочетания и

			предложения.
29		1	<p>Грамматическая сторона речи: прилагательные в положительной и сравнительной степени, образованные по правилам и исключения.</p> <p>В русле говорения диалогическая форма. Уметь вести этикетные диалоги в типичных ситуациях бытового, учебно-трудового и межкультурного общения, в том числе при помощи средств телекоммуникации; диалог-расспрос (запрос информации и ответ на него); диалог — побуждение к действию.</p> <p>В русле аудирования воспринимать на слух и понимать: речь учителя и одноклассников в процессе общения на уроке и вербально/невербально реагировать на услышанное.</p> <p>В русле чтения читать: вслух небольшие тексты, построенные на изученном языковом материале; про себя и понимать тексты, содержащие как изученный языковой материал, так и отдельные новые слова, находить в тексте необходимую информацию (имена персонажей, где происходит действие и т. д.).</p> <p>В русле письма владеть умением выписывать из текста слова, словосочетания и предложения. Фонетическая сторона речи. Адекватное произношение и различение на слух всех звуков и звукосочетаний английского языка.</p>
30		1	<p>Лексическая сторона речи. Лексические единицы, обслуживающие ситуации общения, в пределах тематики начальной школы, для двустороннего (рецептивного и продуктивного) усвоения, простейшие устойчивые словосочетания, оценочная лексика и речевые клише как элементы речевого этикета, отражающие культуру англоговорящих стран. Интернациональные слова (например, doctor, film).</p> <p>В русле говорения диалогическая форма. Уметь вести этикетные диалоги в типичных ситуациях бытового, учебно-трудового и межкультурного общения, в том числе при помощи средств телекоммуникации; диалог-расспрос (запрос информации и ответ на него); диалог — побуждение к действию.</p> <p>В русле аудирования воспринимать на слух и понимать: речь учителя и одноклассников в процессе общения на уроке и вербально/невербально реагировать на услышанное.</p> <p>В русле чтения читать: вслух небольшие тексты, построенные на изученном языковом материале; про себя и понимать тексты, содержащие как изученный языковой материал, так и отдельные новые слова, находить в тексте необходимую информацию (имена персонажей, где происходит действие и т. д.).</p> <p>В русле письма владеть умением выписывать из текста слова, словосочетания и предложения.</p>
31		1	<p>В русле говорения диалогическая форма. Уметь вести этикетные диалоги в типичных ситуациях бытового, учебно-трудового и межкультурного общения, в том числе при помощи средств телекоммуникации; диалог-расспрос (запрос информации и ответ на него); диалог — побуждение к действию.</p> <p>В русле аудирования воспринимать на слух и понимать: речь учителя и одноклассников в процессе общения на уроке и вербально/невербально реагировать на услышанное.</p> <p>В русле чтения читать: вслух небольшие тексты, построенные на изученном языковом материале; про себя и понимать тексты, содержащие как изученный языковой материал, так и отдельные новые слова, находить в тексте необходимую информацию (имена персонажей, где происходит действие и т. д.).</p> <p>В русле письма владеть умением выписывать из текста слова, словосочетания и предложения.</p>
32		1	<p>Грамматическая сторона речи: сравнение времен Present Simple, Present Continuous. Наречия времени (now, at the moment, never, usually, often, sometimes).</p> <p>В русле говорения монологическая форма уметь пользоваться основными коммуникативными типами речи: описание, рассказ, характеристика (персонажей).</p> <p>В русле говорения диалогическая форма. Уметь вести этикетные диалоги в типичных ситуациях бытового, учебно-трудового и межкультурного общения, в том числе при помощи средств телекоммуникации; диалог-расспрос (запрос информации и ответ на него); диалог — побуждение к действию.</p> <p>В русле аудирования воспринимать на слух и понимать: речь учителя и одноклассников в процессе общения на уроке и вербально/невербально реагировать на услышанное.</p> <p>В русле чтения читать: вслух небольшие тексты, построенные на изученном языковом материале; про себя и понимать тексты, содержащие как изученный языковой материал, так и отдельные новые слова, находить в тексте необходимую информацию (имена персонажей, где происходит действие и т. д.).</p>

			В русле письма владеть умением выписывать из текста слова, словосочетания и предложения.
33		1	Грамматическая сторона речи: модальный глагол <i>must</i> . В русле говорения диалогическая форма. Уметь вести этикетные диалоги в типичных ситуациях бытового, учебно-трудового и межкультурного общения, в том числе при помощи средств телекоммуникации; диалог-расспрос (запрос информации и ответ на него); диалог — побуждение к действию. В русле аудирования воспринимать на слух и понимать: речь учителя и одноклассников в процессе общения на уроке и вербально/невербально реагировать на услышанное. В русле чтения читать: вслух небольшие тексты, построенные на изученном языковом материале; про себя и понимать тексты, содержащие как изученный языковой материал, так и отдельные новые слова, находить в тексте необходимую информацию (имена персонажей, где происходит действие и т. д.). В русле письма владеть умением выписывать из текста слова, словосочетания и предложения.
34		1	В русле говорения диалогическая форма. Уметь вести этикетные диалоги в типичных ситуациях бытового, учебно-трудового и межкультурного общения, в том числе при помощи средств телекоммуникации; диалог-расспрос (запрос информации и ответ на него); диалог — побуждение к действию. В русле аудирования воспринимать на слух и понимать: речь учителя и одноклассников в процессе общения на уроке и вербально/невербально реагировать на услышанное. В русле чтения читать: вслух небольшие тексты, построенные на изученном языковом материале; про себя и понимать тексты, содержащие как изученный языковой материал, так и отдельные новые слова, находить в тексте необходимую информацию (имена персонажей, где происходит действие и т. д.). В русле письма владеть умением выписывать из текста слова, словосочетания и предложения.
35		1	Контрольная работа № 4 «Мир вокруг меня. Природа. Дикие и домашние животные».
36		1	Семейные праздники: день рождения.
37		1	Графика, каллиграфия, орфография. Написание наиболее употребительных слов, вошедших в активный словарь. Грамматическая сторона речи: порядковые числительные (до 30). В русле говорения диалогическая форма. Уметь вести этикетные диалоги в типичных ситуациях бытового, учебно-трудового и межкультурного общения, в том числе при помощи средств телекоммуникации; диалог-расспрос (запрос информации и ответ на него); диалог — побуждение к действию. В русле аудирования воспринимать на слух и понимать: речь учителя и одноклассников в процессе общения на уроке и вербально/невербально реагировать на услышанное. В русле чтения читать: вслух небольшие тексты, построенные на изученном языковом материале; про себя и понимать тексты, содержащие как изученный языковой материал, так и отдельные новые слова, находить в тексте необходимую информацию (имена персонажей, где происходит действие и т. д.). В русле письма владеть умением выписывать из текста слова, словосочетания и предложения.
38		1	Грамматическая сторона речи: глагол <i>to be</i> в Past Simple (Indefinite). В русле говорения диалогическая форма. Уметь вести этикетные диалоги в типичных ситуациях бытового, учебно-трудового и межкультурного общения, в том числе при помощи средств телекоммуникации; диалог-расспрос (запрос информации и ответ на него); диалог — побуждение к действию. В русле аудирования воспринимать на слух и понимать: речь учителя и одноклассников в процессе общения на уроке и вербально/невербально реагировать на услышанное. В русле чтения читать: вслух небольшие тексты, построенные на изученном языковом материале; про себя и понимать тексты, содержащие как изученный языковой материал, так и отдельные новые слова, находить в тексте необходимую информацию (имена персонажей, где происходит действие и т. д.). В русле письма владеть умением выписывать из текста слова, словосочетания и предложения.
39		1	Лексическая сторона речи. Лексические единицы, обслуживающие ситуации общения, в пределах тематики начальной школы для двустороннего (рецептивного и

			<p>продуктивного) усвоения, простейшие устойчивые словосочетания, оценочная лексика и речевые клише как элементы речевого этикета, отражающие культуру англоговорящих стран.</p> <p>В русле говорения диалогическая форма. Уметь вести этикетные диалоги в типичных ситуациях бытового, учебно-трудового и межкультурного общения, в том числе при помощи средств телекоммуникации; диалог-расспрос (запрос информации и ответ на него); диалог — побуждение к действию.</p> <p>В русле аудирования воспринимать на слух и понимать: речь учителя и одноклассников в процессе общения на уроке и вербально/невербально реагировать на услышанное.</p> <p>В русле чтения читать: вслух небольшие тексты, построенные на изученном языковом материале; про себя и понимать тексты, содержащие как изученный языковой материал, так и отдельные новые слова, находить в тексте необходимую информацию (имена персонажей, где происходит действие и т. д.).</p> <p>В русле письма владеть умением выписывать из текста слова, словосочетания и предложения.</p>
40	1	1	<p>Грамматическая сторона речи: побудительные предложения в утвердительной (Help me, please.) и отрицательной (Don't be late!) формах.</p> <p>В русле говорения диалогическая форма. Уметь вести этикетные диалоги в типичных ситуациях бытового, учебно-трудового и межкультурного общения, в том числе при помощи средств телекоммуникации; диалог-расспрос (запрос информации и ответ на него); диалог — побуждение к действию.</p> <p>В русле аудирования воспринимать на слух и понимать: речь учителя и одноклассников в процессе общения на уроке и вербально/невербально реагировать на услышанное.</p> <p>В русле чтения читать: вслух небольшие тексты, построенные на изученном языковом материале; про себя и понимать тексты, содержащие как изученный языковой материал, так и отдельные новые слова, находить в тексте необходимую информацию (имена персонажей, где происходит действие и т. д.).</p>
41	1	1	<p>В русле говорения монологическая форма уметь пользоваться основными коммуникативными типами речи: описание, рассказ, характеристика (персонажей).</p> <p>В русле говорения диалогическая форма. Уметь вести этикетные диалоги в типичных ситуациях бытового, учебно-трудового и межкультурного общения, в том числе при помощи средств телекоммуникации; диалог-расспрос (запрос информации и ответ на него); диалог — побуждение к действию.</p> <p>В русле аудирования воспринимать на слух и понимать: речь учителя и одноклассников в процессе общения на уроке и вербально/невербально реагировать на услышанное.</p> <p>В русле чтения читать: вслух небольшие тексты, построенные на изученном языковом материале; про себя и понимать тексты, содержащие как изученный языковой материал, так и отдельные новые слова, находить в тексте необходимую информацию (имена персонажей, где происходит действие и т. д.).</p> <p>В русле письма владеть умением выписывать из текста слова, словосочетания и предложения; основами письменной речи: писать по образцу поздравление с праздником, короткое личное письмо.</p>
42	1	1	<p>Страна/страны изучаемого языка и родная страна. Общие сведения: название, столица. Литературные персонажи популярных книг моих сверстников (имена героев книг, черты характера). Небольшие произведения детского фольклора на изучаемом иностранном языке (рифмовки, стихи, песни, сказки).</p>
43	1	1	<p>Контрольная работа № 5 «Семейные праздники: день рождения».</p>
44	1	1	<p>Мир моих увлечений. Мои любимые сказки</p>
45	1	1	<p>Лексическая сторона речи. Лексические единицы, обслуживающие ситуации общения, в пределах тематики начальной школы для двустороннего (рецептивного и продуктивного) усвоения, простейшие устойчивые словосочетания, оценочная лексика и речевые клише как элементы речевого этикета, отражающие культуру англоговорящих стран.</p> <p>В русле говорения диалогическая форма. Уметь вести этикетные диалоги в типичных ситуациях бытового, учебно-трудового и межкультурного общения, в том числе при помощи средств телекоммуникации; диалог-расспрос (запрос информации и ответ на него); диалог — побуждение к действию.</p> <p>В русле аудирования воспринимать на слух и понимать: речь учителя и</p>

			<p>одноклассников в процессе общения на уроке и вербально/невербально реагировать на услышанное.</p> <p>В русле чтения читать: вслух небольшие тексты, построенные на изученном языковом материале; про себя и понимать тексты, содержащие как изученный языковой материал, так и отдельные новые слова, находить в тексте необходимую информацию (имена персонажей, где происходит действие и т. д.).</p> <p>В русле письма владеть умением выписывать из текста слова, словосочетания и предложения.</p>
46		1	<p>Грамматическая сторона речи: грамматическая сторона речи: правильные глаголы в Past Simple (Indefinite).</p> <p>В русле говорения диалогическая форма. Уметь вести этикетные диалоги в типичных ситуациях бытового, учебно-трудового и межкультурного общения, в том числе при помощи средств телекоммуникации; диалог-расспрос (запрос информации и ответ на него); диалог — побуждение к действию.</p> <p>В русле аудирования воспринимать на слух и понимать: речь учителя и одноклассников в процессе общения на уроке и вербально/невербально реагировать на услышанное.</p> <p>В русле чтения читать: вслух небольшие тексты, построенные на изученном языковом материале; про себя и понимать тексты, содержащие как изученный языковой материал, так и отдельные новые слова, находить в тексте необходимую информацию (имена персонажей, где происходит действие и т. д.).</p> <p>В русле письма владеть умением выписывать из текста слова, словосочетания и предложения.</p>
47		1	<p>Лексическая сторона речи. Лексические единицы, обслуживающие ситуации общения, в пределах тематики начальной школы, для двустороннего (рецептивного и продуктивного) усвоения, простейшие устойчивые словосочетания, оценочная лексика и речевые клише как элементы речевого этикета, отражающие культуру англоговорящих стран. Интернациональные слова (например, doctor, film).</p> <p>В русле говорения диалогическая форма. Уметь вести этикетные диалоги в типичных ситуациях бытового, учебно-трудового и межкультурного общения, в том числе при помощи средств телекоммуникации; диалог-расспрос (запрос информации и ответ на него); диалог — побуждение к действию.</p> <p>В русле аудирования воспринимать на слух и понимать: речь учителя и одноклассников в процессе общения на уроке и вербально/невербально реагировать на услышанное.</p> <p>В русле чтения читать: вслух небольшие тексты, построенные на изученном языковом материале; про себя и понимать тексты, содержащие как изученный языковой материал, так и отдельные новые слова, находить в тексте необходимую информацию (имена персонажей, где происходит действие и т. д.).</p> <p>В русле письма владеть умением выписывать из текста слова, словосочетания и предложения.</p>
48		1	<p>В русле говорения диалогическая форма. Уметь вести этикетные диалоги в типичных ситуациях бытового, учебно-трудового и межкультурного общения, в том числе при помощи средств телекоммуникации; диалог-расспрос (запрос информации и ответ на него); диалог — побуждение к действию.</p> <p>В русле аудирования воспринимать на слух и понимать: речь учителя и одноклассников в процессе общения на уроке и вербально/невербально реагировать на услышанное.</p> <p>В русле чтения читать: вслух небольшие тексты, построенные на изученном языковом материале; про себя и понимать тексты, содержащие как изученный языковой материал, так и отдельные новые слова, находить в тексте необходимую информацию (имена персонажей, где происходит действие и т. д.).</p>
49		1	<p>Фонетическая сторона речи: отсутствие ударения на служебных словах (артиклях, союзах, предлогах). Членение предложений на смысловые группы.</p> <p>В русле говорения монологическая форма уметь пользоваться основными коммуникативными типами речи: описание, рассказ, характеристика (персонажей).</p> <p>В русле говорения диалогическая форма. Уметь вести этикетные диалоги в типичных ситуациях бытового, учебно-трудового и межкультурного общения, в том числе при помощи средств телекоммуникации; диалог-расспрос (запрос информации и ответ на него); диалог — побуждение к действию.</p> <p>В русле аудирования воспринимать на слух и понимать: речь учителя и</p>

		<p>одноклассников в процессе общения на уроке и вербально/невербально реагировать на услышанное.</p> <p>В русле чтения читать: вслух небольшие тексты, построенные на изученном языковом материале; про себя и понимать тексты, содержащие как изученный языковой материал, так и отдельные новые слова, находить в тексте необходимую информацию (имена персонажей, где происходит действие и т. д.).</p>
50	1	<p>Лексическая сторона речи: начальное представление о способах словообразования: суффиксация (суффиксы -er, -or, -tion, -ist, -ful, -ly, -teen, -ty, -th), словосложение (postcard), конверсия (play — to play).</p> <p>В русле говорения диалогическая форма. Уметь вести этикетные диалоги в типичных ситуациях бытового, учебно-трудового и межкультурного общения, в том числе при помощи средств телекоммуникации; диалог-расспрос (запрос информации и ответ на него); диалог — побуждение к действию.</p> <p>В русле аудирования воспринимать на слух и понимать: речь учителя и одноклассников в процессе общения на уроке и вербально/невербально реагировать на услышанное.</p> <p>В русле чтения читать: вслух небольшие тексты, построенные на изученном языковом материале; про себя и понимать тексты, содержащие как изученный языковой материал, так и отдельные новые слова, находить в тексте необходимую информацию (имена персонажей, где происходит действие и т. д.).</p> <p>В русле письма владеть умением выписывать из текста слова, словосочетания и предложения.</p>
51	1	Контрольная работа № 6 «Мир моих увлечений. Мои любимые сказки».
52	1	Мир моих увлечений. Выходной день (в зоопарке, цирке), каникулы.
53	1	<p>Лексическая сторона речи. Лексические единицы, обслуживающие ситуации общения, в пределах тематики начальной школы для двустороннего (рецептивного и продуктивного) усвоения, простейшие устойчивые словосочетания, оценочная лексика и речевые клише как элементы речевого этикета, отражающие культуру англоговорящих стран.</p> <p>В русле говорения диалогическая форма. Уметь вести этикетные диалоги в типичных ситуациях бытового, учебно-трудового и межкультурного общения, в том числе при помощи средств телекоммуникации; диалог-расспрос (запрос информации и ответ на него); диалог — побуждение к действию.</p> <p>В русле аудирования воспринимать на слух и понимать: речь учителя и одноклассников в процессе общения на уроке и вербально/невербально реагировать на услышанное.</p> <p>В русле чтения читать: вслух небольшие тексты, построенные на изученном языковом материале; про себя и понимать тексты, содержащие как изученный языковой материал, так и отдельные новые слова, находить в тексте необходимую информацию (имена персонажей, где происходит действие и т. д.).</p> <p>В русле письма владеть умением выписывать из текста слова, словосочетания и предложения.</p>
54	1	<p>Грамматическая сторона речи: грамматическая сторона речи: неправильные глаголы в Past Simple (Indefinite).</p> <p>В русле говорения диалогическая форма. Уметь вести этикетные диалоги в типичных ситуациях бытового, учебно-трудового и межкультурного общения, в том числе при помощи средств телекоммуникации; диалог-расспрос (запрос информации и ответ на него); диалог — побуждение к действию.</p> <p>В русле аудирования воспринимать на слух и понимать: речь учителя и одноклассников в процессе общения на уроке и вербально/невербально реагировать на услышанное.</p> <p>В русле чтения читать: вслух небольшие тексты, построенные на изученном языковом материале; про себя и понимать тексты, содержащие как изученный языковой материал, так и отдельные новые слова, находить в тексте необходимую информацию (имена персонажей, где происходит действие и т. д.).</p> <p>В русле письма владеть умением выписывать из текста слова, словосочетания и предложения.</p>
55	1	<p>В русле говорения диалогическая форма. Уметь вести этикетные диалоги в типичных ситуациях бытового, учебно-трудового и межкультурного общения, в том числе при помощи средств телекоммуникации; диалог-расспрос (запрос информации и ответ на него); диалог — побуждение к действию.</p>

			<p>В русле аудирования воспринимать на слух и понимать: речь учителя и одноклассников в процессе общения на уроке и вербально/невербально реагировать на услышанное.</p> <p>В русле чтения читать: вслух небольшие тексты, построенные на изученном языковом материале; про себя и понимать тексты, содержащие как изученный языковой материал, так и отдельные новые слова, находить в тексте необходимую информацию (имена персонажей, где происходит действие и т. д.).</p> <p>В русле письма владеть умением выписывать из текста слова, словосочетания и предложения.</p>
56		1	<p>Грамматическая сторона речи: прилагательные в положительной и превосходной степени, образованные по правилам и исключения.</p> <p>В русле говорения диалогическая форма. Уметь вести этикетные диалоги в типичных ситуациях бытового, учебно-трудового и межкультурного общения, в том числе при помощи средств телекоммуникации; диалог-расспрос (запрос информации и ответ на него); диалог — побуждение к действию.</p> <p>В русле аудирования воспринимать на слух и понимать: речь учителя и одноклассников в процессе общения на уроке и вербально/невербально реагировать на услышанное.</p> <p>В русле чтения читать: вслух небольшие тексты, построенные на изученном языковом материале; про себя и понимать тексты, содержащие как изученный языковой материал, так и отдельные новые слова, находить в тексте необходимую информацию (имена персонажей, где происходит действие и т. д.).</p> <p>В русле письма владеть умением выписывать из текста слова, словосочетания и предложения.</p>
57		1	<p>В русле говорения диалогическая форма. Уметь вести этикетные диалоги в типичных ситуациях бытового, учебно-трудового и межкультурного общения, в том числе при помощи средств телекоммуникации; диалог-расспрос (запрос информации и ответ на него); диалог — побуждение к действию.</p> <p>В русле аудирования воспринимать на слух и понимать: речь учителя и одноклассников в процессе общения на уроке и вербально/невербально реагировать на услышанное.</p> <p>В русле чтения читать: вслух небольшие тексты, построенные на изученном языковом материале; про себя и понимать тексты, содержащие как изученный языковой материал, так и отдельные новые слова, находить в тексте необходимую информацию (имена персонажей, где происходит действие и т. д.).</p> <p>В русле письма владеть умением выписывать из текста слова, словосочетания и предложения.</p>
58		1	<p>В русле говорения диалогическая форма. Уметь вести этикетные диалоги в типичных ситуациях бытового, учебно-трудового и межкультурного общения, в том числе при помощи средств телекоммуникации; диалог-расспрос (запрос информации и ответ на него); диалог — побуждение к действию.</p> <p>В русле аудирования воспринимать на слух и понимать: речь учителя и одноклассников в процессе общения на уроке и вербально/невербально реагировать на услышанное.</p> <p>В русле чтения читать: вслух небольшие тексты, построенные на изученном языковом материале; про себя и понимать тексты, содержащие как изученный языковой материал, так и отдельные новые слова, находить в тексте необходимую информацию (имена персонажей, где происходит действие и т. д.).</p> <p>В русле письма владеть умением выписывать из текста слова, словосочетания и предложения.</p>
59		1	Контрольная работа № 7 «Мир моих увлечений. Выходной день (в зоопарке, цирке), каникулы».
60		1	Страны изучаемого языка и родная страна. Общие сведения: название, столица. Литературные персонажи популярных книг моих сверстников (имена героев книг, черты характера).
61		1	<p>Лексическая сторона речи. Лексические единицы, обслуживающие ситуации общения, в пределах тематики начальной школы для двустороннего (рецептивного и продуктивного) усвоения, простейшие устойчивые словосочетания, оценочная лексика и речевые клише как элементы речевого этикета, отражающие культуру англоговорящих стран.</p> <p>В русле говорения диалогическая форма. Уметь вести этикетные диалоги в типичных</p>

		<p>ситуациях бытового, учебно-трудового и межкультурного общения, в том числе при помощи средств телекоммуникации; диалог-расспрос (запрос информации и ответ на него); диалог — побуждение к действию.</p> <p>В русле аудирования воспринимать на слух и понимать: речь учителя и одноклассников в процессе общения на уроке и вербально/невербально реагировать на услышанное.</p> <p>В русле чтения читать: вслух небольшие тексты, построенные на изученном языковом материале; про себя и понимать тексты, содержащие как изученный языковой материал, так и отдельные новые слова, находить в тексте необходимую информацию (имена персонажей, где происходит действие и т. д.).</p> <p>В русле письма владеть умением выписывать из текста слова, словосочетания и предложения.</p>
62	1	<p>Грамматическая сторона речи: to be going to.</p> <p>В русле говорения диалогическая форма. Уметь вести этикетные диалоги в типичных ситуациях бытового, учебно-трудового и межкультурного общения, в том числе при помощи средств телекоммуникации; диалог-расспрос (запрос информации и ответ на него); диалог — побуждение к действию.</p> <p>В русле аудирования воспринимать на слух и понимать: речь учителя и одноклассников в процессе общения на уроке и вербально/невербально реагировать на услышанное.</p> <p>В русле чтения читать: вслух небольшие тексты, построенные на изученном языковом материале; про себя и понимать тексты, содержащие как изученный языковой материал, так и отдельные новые слова, находить в тексте необходимую информацию (имена персонажей, где происходит действие и т. д.).</p> <p>В русле письма владеть умением выписывать из текста слова, словосочетания и предложения.</p>
63	1	<p>Грамматическая сторона речи: правильные и неправильные глаголы в Future Simple (Indefinite).</p> <p>Фонетическая сторона речи. Адекватное произношение и различение на слух всех звуков и звукосочетаний английского языка. Соблюдение норм произношения: долгота и краткость гласных, отсутствие оглушения звонких согласных в конце слога или слова, отсутствие смягчения согласных перед гласными.</p> <p>В русле говорения монологическая форма уметь пользоваться основными коммуникативными типами речи: описание, рассказ, характеристика (персонажей).</p> <p>В русле говорения диалогическая форма. Уметь вести этикетные диалоги в типичных ситуациях бытового, учебно-трудового и межкультурного общения, в том числе при помощи средств телекоммуникации; диалог-расспрос (запрос информации и ответ на него); диалог — побуждение к действию.</p> <p>В русле аудирования воспринимать на слух и понимать: речь учителя и одноклассников в процессе общения на уроке и вербально/невербально реагировать на услышанное.</p> <p>В русле чтения читать: вслух небольшие тексты, построенные на изученном языковом материале; про себя и понимать тексты, содержащие как изученный языковой материал, так и отдельные новые слова, находить в тексте необходимую информацию (имена персонажей, где происходит действие и т. д.).</p> <p>В русле письма владеть умением выписывать из текста слова, словосочетания и предложения.</p>
64	1	<p>Грамматическая сторона речи: общий и специальный вопросы.</p> <p>Вопросительные слова: what, who, when, where, why, how.</p> <p>В русле говорения диалогическая форма. Уметь вести этикетные диалоги в типичных ситуациях бытового, учебно-трудового и межкультурного общения, в том числе при помощи средств телекоммуникации; диалог-расспрос (запрос информации и ответ на него); диалог — побуждение к действию.</p> <p>В русле аудирования воспринимать на слух и понимать: речь учителя и одноклассников в процессе общения на уроке и вербально/невербально реагировать на услышанное.</p> <p>В русле чтения читать: вслух небольшие тексты, построенные на изученном языковом материале; про себя и понимать тексты, содержащие как изученный языковой материал, так и отдельные новые слова, находить в тексте необходимую информацию (имена персонажей, где происходит действие и т. д.).</p> <p>В русле письма владеть умением выписывать из текста слова, словосочетания и</p>

			предложения.
65		1	Контрольная работа № 8 «Страны изучаемого языка и родная страна. Общие сведения: название, столица. Литературные персонажи популярных книг моих сверстников (имена героев книг, черты характера)».
66		1	<p>В русле говорения монологическая форма уметь пользоваться основными коммуникативными типами речи: описание, рассказ, характеристика (персонажей).</p> <p>В русле говорения диалогическая форма. Уметь вести этикетные диалоги в типичных ситуациях бытового, учебно-трудового и межкультурного общения, в том числе при помощи средств телекоммуникации; диалог-расспрос (запрос информации и ответ на него); диалог — побуждение к действию.</p> <p>В русле аудирования воспринимать на слух и понимать: речь учителя и одноклассников в процессе общения на уроке и вербально/невербально реагировать на услышанное.</p> <p>В русле чтения читать: вслух небольшие тексты, построенные на изученном языковом материале; про себя и понимать тексты, содержащие как изученный языковой материал, так и отдельные новые слова, находить в тексте необходимую информацию (имена персонажей, где происходит действие и т. д.).</p> <p>В русле письма владеть умением выписывать из текста слова, словосочетания и предложения.</p>
67		1	Итоговая контрольная работа
68		1	<p>Некоторые формы речевого и неречевого этикета стран изучаемого языка в ряде ситуаций общения (в школе, во время совместной игры, в магазине).</p> <p>В русле говорения монологическая форма уметь пользоваться основными коммуникативными типами речи: описание, рассказ, характеристика (персонажей).</p> <p>В русле говорения диалогическая форма. Уметь вести этикетные диалоги в типичных ситуациях бытового, учебно-трудового и межкультурного общения, в том числе при помощи средств телекоммуникации; диалог-расспрос (запрос информации и ответ на него); диалог — побуждение к действию.</p> <p>В русле аудирования воспринимать на слух и понимать: речь учителя и одноклассников в процессе общения на уроке и вербально/невербально реагировать на услышанное.</p> <p>В русле чтения читать: вслух небольшие тексты, построенные на изученном языковом материале; про себя и понимать тексты, содержащие как изученный языковой материал, так и отдельные новые слова, находить в тексте необходимую информацию (имена персонажей, где происходит действие и т. д.).</p>

4. Приложение

Оценочно-методический материал

2 класс

Контрольная работа № 1

1 Поговори со своим одноклассником, используя образец.



Where's Daddy?



He's in the bedroom.



Прочитай слова и выбери соответствующую им картинку.

garden	A	B	C
bathroom	A	B	C
living room	A	B	C
bedroom	A	B	C

Прочитай словосочетания и выбери правильный ответ.


A	B	4 A	B
a black chair		a yellow radio	
A	B	5 A	B
a blue bath		a red bed	
A	B	6 A	B
a green tree house		a brown table	

Контрольная работа № 2

1 Поговори со своим одноклассником, используя образец.

What's your favourite food?

Pizza, yummy!



2 Сосчитай свечи и выбери правильный ответ.

1	2	3
one/two	seven/nine	ten/eight
4	5	6
six/seven	three/five	four/six

3 Прочитай слова и выбери правильный ответ.

1	• egg	2	• apple
	• eggs		• apples
3	• banana	4	• burger
	• bananas		• burgers
5	• chip	6	• sandwich
	• chips		• sandwiches


4 Прочитай слова и найди соответствующие им картинки.

1 candles	a
2 ice cream	b
3 chocolate	c
4 pizza	d
5 sandwiches	e
6 party	f

Контрольная работа № 3

Now I know

1 Поговори со своим одноклассником, используя образец.



2 Перепиши слова в тетрадь, вставляя пропущенные буквы.



3 Прочитай предложения, вставляя пропущенные слова.



- 1 ... can dance.
- 2 ... can sing.
- 3 ... can swing.
- 4 ... can run.

4 Прочитай вопросы, посмотри на картинки и скажи, что ответят дети.




- 1 Can you swim? Yes, I can./No, I can't.
- 2 Can you climb? Yes, I can./No, I can't.
- 3 Can you run? Yes, I can./No, I can't.
- 4 Can you jump? Yes, I can./No, I can't.
- 5 Can you sing? Yes, I can./No, I can't.

Контрольная работа № 4


1 Поговори со своим одноклассником, используя образец.




2 Прочитай предложения, выбирая нужное слово.



3 Прочитай слова и подбери соответствующие картинки.



4 Прочитай предложения и подбери соответствующие картинки.



Контрольная работа № 5

1 Поговори со своим одноклассником, используя образец.

What's the weather like?
It's hot.

2 Прочитай слова и подбери соответствующую им картинку.

1 a summer
b autumn
c winter
d spring

2 3 4

3 Прочитай слова и подбери соответствующие им картинки.

skirt - 2 shorts - ...
shoes - ... T-shirt - ...
jeans - ... jacket - ...

4 I'm, He's или She's?

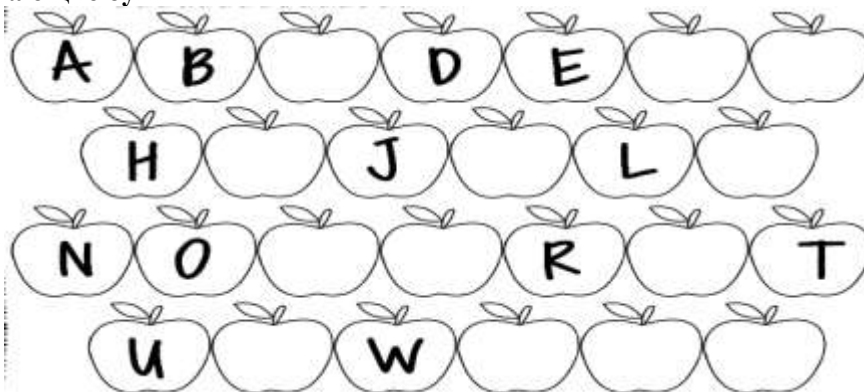
I'm wearing my yellow T-shirt!
... wearing her red skirt!
... wearing his green shoes!
... wearing my blue jeans!

**Итоговая контрольная работа (2 класс)
English final test**


Class _____ Date _____ Mark _____

Name and surname _____

1. Запиши недостающие буквы






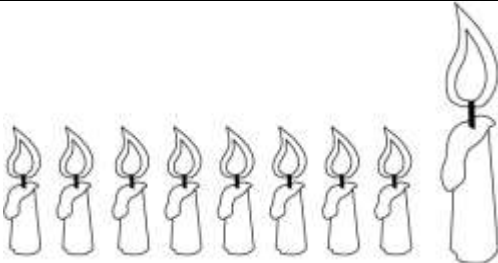
2. Посмотри, прочти и отметь





8. a. bath ____
 b. mouse ____
 c. lamp ____
 d. table ____
 e. house ____
9. f. chair ____
 g. horse ____
 h. toy soldier ____
 i. ballerina ____
 j. teddy bear ____

3. Сосчитай и подчеркни правильный ответ

			
One/seven	five/three	two/six	eight/nine

4. Впиши в пропущенные места глаголы, что ты умеешь делать, как животные (climb, swim, sing, run, jump, swing)

- I can _____ like a bird.
- I can _____ like a frog.
- I can _____ like a fish.
- I can _____ like a chimp.
- I can _____ like a horse.
- I can _____ like a cat.

5. Прочти и обведи правильный ответ.

Pink/red	Yellow/blue	Green/black	Red/blue	Purple/orange	Brown/white	Yellow/black	White/purple	Pink/blue	Orange/green

6. Впиши слова в соответствующий раздел таблицы.

Ballerina, kitchen, sister, eggs, ears, teddy bear, brother, milk, living room, mouth, cake, daddy, doll, garden, hair.

Family	House	Toys	Food	Face (лицо)

7. Замени слова на местоимения *He* или *She*. Ответы запиши в пропусках.

1. Mummy/... 2. Larry/... 3. Daddy/... 4. Lulu/... 5. Nanny Shine/...

8. Подчеркни подходящий перевод

- On the table a) на столе b) под столом
- Under the shelf a) на полке b) под полкой
- In the box a) на коробке b) в коробке

9. Подбери реплику. Ответы внеси в таблицу.

1	What's your name?	a	I'm Nanny Shine.
2	How are you?	b	In the kitchen.
3	How old are you?	c	I'm great, thanks.
4	What's this?	d	Bananas, yummy.
5	What's your favourite food?	e	I'm nine.

6	Where is Lulu?	f	No, I haven't.
7	Have you got blue eyes?	g	It's a radio.

1	2	3	4	5	6	7

Критерии оценивания работ обучающихся по предмету «Английский язык»

Виды работ	Оценка «3»	Оценка «4»	Оценка «5»
Контрольные работы	От 50% до 69%	От 70% до 90%	От 91% до 100%
Тестовые работы, словарные диктанты	От 60% до 74%	От 75% до 94%	От 95% до 100%

3 класс

Контрольная работа № 1	
<p>1 Look and write. (15 points)</p> <p>e.g. school</p> <p>1 book</p> <p>2 eraser</p> <p>3 school bag</p> <p>4 pencil</p> <p>5 crayon</p> <p style="text-align: right;">15</p>	<p>2 Look and write. (30 points)</p> <p>e.g. ¹13 thirteen ²20 twenty ³18 eighteen</p> <p>³11 eleven ⁴14 fourteen</p> <p>⁵15 fifteen ⁶12 twelve</p> <p style="text-align: right;">30</p> <p>Grammar</p> <p>3 Read and choose. (20 points)</p> <p>1 A What your name? B What's your name?</p> <p>2 A What's this? B What this?</p> <p>3 A This my pet, Jessie. B This is my pet, Jessie.</p> <p>4 A It a pen. B It's a pen.</p> <p style="text-align: right;">20</p>
<p>Communication</p> <p>4 Read and answer about yourself. (15 points)</p> <p>1 What's your name? <i>My name is ...</i></p> <p>2 How old are you? <i>...</i></p> <p>3 What's your favourite subject? <i>...</i></p> <p style="text-align: right;">15</p> <p>Reading and Writing</p> <p>5 Read and write the names of the school subjects. (20 points)</p> <p>Hello,</p> <p>My name's Tim. I'm in Year 6 at school.</p> <p>I like 1) ... 2) ... 3) ... and</p> <p>4) ... but my favourite subject is 5) ...</p> <p>What about you?</p> <p>Tim</p> <p style="text-align: right;">20</p> <p>Total 100</p> <p>Now I can ...</p> <p>1 talk about my school</p> <p>2 count 1-20</p> <p>3 write about school subjects</p> <p style="text-align: right;">Module 1 23</p>	
Контрольная работа № 2	

Vocabulary

1 Look, read and complete. (20 points)

tefðag nrarh sretlis efhatr rdogntr ameh rehtbro

1 2 3 4 5 20

Grammar

2 Read and choose. (15 points)

- This is my fish. Its/Your name is Bubbles.
- She/Her name is Lulu.
- This is my father. Her/His name is Roger.
- Look at its/our friends, Paco and Mayal.
- This is my grandmother. Her/His name is Anna. 15

3 Read and complete: is, are. (15 points)

- It ... a book.
- They ... not ducks.
- ... they rubbers?
- This ... not my school.
- Who ... she? 15

4 Write the plurals. (10 points)

- 1 ruler 2 pen 3 book 4 rubber 5 pencil 10

Communication

5 Read and match. (20 points)

- | | |
|-------------------------|----------------------|
| 1 What's this? | a My big sister. |
| 2 Who's she? | b They're books. |
| 3 What are they? | c No, it's a teddy. |
| 4 Who's he? | d My little brother. |
| 5 Is it a little chimp? | e It's a rubber. |
- 20

Reading and Writing

6 Look and read. Then write the names in your notebooks. (20 points)

Hello, I'm 1) ... This is my mother and father. Their names are 2) ... and 3) ... 4) ... is my big sister and 5) ... is my little brother. We are a happy family!



Now I can ...

- talk about my family
- write about my family

20
Total 100

Контрольная работа № 3

1 Look, read and match. (20 points)

- e.g. biscuits
- eggs
 - orange juice
 - cake
 - lemonade
 - chocolate
 - milk
 - sandwiches
 - water
 - ice cream
 - rice



20

2 Read and choose. (20 points)

- A We doesn't like milk.
B We don't like milk.
 - A Does Sue likes potatoes?
B Does Sue like potatoes?
 - A I like chips.
B I likes chips.
 - A Peter, does you like rice?
B Peter, do you like rice?
- 20

3 Read and choose. (20 points)

- We haven't got some/any eggs.
 - Have you got some/any cheese?
 - Can I have some/any meat?
 - I haven't got some/any cake.
 - We've got some/any burgers.
- 20

Communication

7 Read and complete: I do, Yum!, I don't, Yuck! (20 points)

- | | | | |
|---|--|--|--|
| c Do you like biscuits?
A: 1) Yes, ... | | A: Do you like milk?
B: 2) No, ... | |
| c Do you like sausages?
A: 3) No, ... | | A: Do you like rice?
B: 4) Yes, ... | |
- 20

Reading and Writing

8 Look, read and write the names in your notebooks. (20 points)

e.g. I like chicken and carrots. Frank

Tina		
Wendy		
Theo		
Frank		
Simon		
Sam		

- I like chicken and potatoes.
- I like pasta and vegetables.
- I like rice and sausages.
- I like meat and potatoes.
- I like pizza and salad.

20
Total 100

Now I can ...

- talk about food
- order food
- talk about likes and dislikes
- write a note

Контрольная работа № 4

Vocabulary

1 Look and match. (30 points)



- | | | |
|---------------|-----------------|---------|
| 1 doll | 5 elephant | 9 TV |
| 2 armchair | 6 aeroplane | 10 desk |
| 3 tea set | 7 computer | |
| 4 musical box | 8 rocking horse | |

30

Grammar

2 Look, read and complete: **This, That, These or Those.** (20 points)

- 1 ... is my lamp. 4 ... is my radio.
- 2 ... are my dolls. 5 ... are my balls.
- 3 ... are my chairs.

20

3 Read and complete: a or an. (10 points)

- 1 ... elephant 2 ... bed 3 ... armchair 4 ... orange 5 ... lamp

10

Communication

4 Read and choose. (20 points)

- | | |
|---|--|
| 1 A: What's this?
B: a) It's a pencil.
b) These are pencils. | 3 A: What are these?
B: a) A pen.
b) Pens. |
| 2 A: Whose is this doll?
B: a) It's Marina's.
b) It's Marina's. | 4 A: Whose is this?
B: a) Albert's.
b) Albert. |

20

Reading and Writing

5 Look, read and complete. (20 points)

This is my room! Look at my 1) ... rocking horse. It's very nice. Can you see my tea set? It's 2) ... My chairs are 3) ... And look at my funny radio! It looks like a 4) ... mouse!



Now I can ...

- 1 talk about my toys
- 2 name the things in my room
- 3 write about my room

20

Total 100

Контрольная работа № 5

Vocabulary

1 Read and correct. (15 marks)

- e.g. It's got a big nose. It's got a small nose. 2 It's got a short tail.
- 1 It's got a thin body. 3 It's got a big head.

15

2 Read and complete. (15 marks)

- 1 _ i _ d 2 p _ _ r _ t

3 Write the numbers. (16 marks)

- 1 twenty-five 3 forty-two
2 thirty-six 4 fifty

16

Grammar

4 Look and choose. (8 marks)

- 3 _ ah _ s _
- 1 man/men 2 child/children
- 4 t _ _ t _ _ e 5 a _ _ t
- 3 tooth/teeth 4 mouse/mice

15

8

1 Look, read and complete: can, can't, has got or hasn't got. (14 marks)

- A spider e.g. has got eight legs. It 1) ... a tail. It 2) ... climb, but it 3) ... swim.
- A parrot 4) ... a long tail. It 5) ... any teeth. It 6) ... fly, but it 7) ... crawl.

14

Communication

2 Read and answer. (12 marks)

- e.g. Have you got a brother?
Yes, I have.
- 1 How old are you?
2 Can you dance?
- 3 Can you swim?
4 Do you like fruit?
5 Have you got a pet?
6 What's your favourite animal?

12

Reading and Writing

3 Read and complete. (20 marks)

I've got a pet rabbit! His name is Ronnie! He's got a fat body, long pink ears and big eyes. Ronnie can run and he can jump, too! He's very funny!

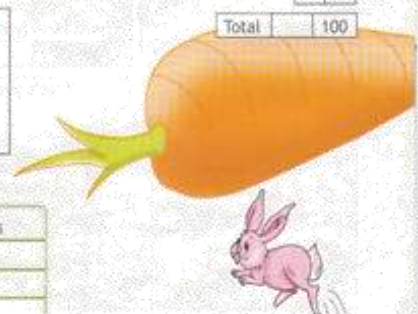
20

- Pet: e.g. rabbit
Name: 1) ...
Body: 2) ...
Ears: 3) ...
Eyes: 4) ...
Can: run and 5) ...

Total 100

Now I can ...

- 1 talk about animals
- 2 describe animals
- 3 talk about ability
- 4 write about a pet



Контрольная работа № 6

Vocabulary

1 Look and complete. (12 marks)

1  2  3  4 
 c _ p _ a _ _ _ _ _ l _ s _ _ _ f _ d _ _ _ _ o _ e _ _
12

Grammar

2 Look, read and choose. (24 marks)



- There is/are a sofa in front of/behind the window.
 - There is/are two cats on/under the sofa.
 - There is/are some books on/next to the sofa.
 - There is/are some glasses on/in the cupboard.
 - There is/are a ball under/next to the cupboard.
 - There is/are a lamp behind/in the books.
- 24

3 Write the plurals. (24 marks)

- | | | | |
|---------|---------|------------|----------|
| 1 baby | 3 shelf | 5 dish | 7 body |
| 2 glass | 4 box | 6 sandwich | 8 family |
- 24

Communication

4 Read and match. (15 marks)

- | | |
|-------------------------------|-------------------|
| 1 What's in the fridge? | a An apple. |
| 2 How many cookers are there? | b In the bedroom. |
| 3 Where's Ian? | c Only one. |
- 15

Reading and Writing

5 Read and write **yes** or **no**. (25 marks)

Our house is very big! There's a living room, a kitchen, three bathrooms and four bedrooms! Look! There's a blue bath in my bathroom! Our living room is yellow and there are two mirrors and a big sofa in it. Look at all the trees in our garden! Our house is very nice!



- There are two kitchens.
- There are four bedrooms.
- The bath is blue.
- The living room is yellow.
- There is one mirror in the living room.

Now I can ...

- talk about things in my house
 - talk about location
 - write about my house/flat
- 25
- Total 100

Контрольная работа № 7

1 Look and complete. (25 points)

a  b  c  d  e  f 
 e.g. drive a car a 2 ride a horse 4 watch TV
 1 sleep 3 fly a kite 5 make a sandcastle
25

Grammar

2 Look, read and write the answer. (25 points)

• What are the children doing?

e.g.  Cathy
 Cathy's dancing.

1  Ben
 2  Gary

3  Tim
 4  Judy
 5  Pat & Elle
25

Communication

1 Look, read and choose. (15 points)

- | | |
|---|---|
| 1 A: Are you having a good time?
B: a) Oh, yes. It's great here!
b) It's morning! | 3 A: What are you doing?
B: a) I'm fine, thanks.
b) I'm painting a picture. |
| 2 A: Who's riding the horse?
B: a) It's brown.
b) Fiona is! | 15 |

Reading and Writing

2 Look, read and complete. (35 points)

There are a lot of children in the park today. Look! Liam and Jim e.g. are **playing** (play) soccer. Mandy 1) ... (drink) Coke and her sister Ruth 2) ... (fly) a kite. Karen and Wendy 3) ... (play) basketball. Their mother, Janet 4) ... (sleep) under the tree! Everybody 5) ... (have) a great time!








Now I can ...

- talk about activities & hobbies
 - talk and write about things happening now
- 35
- Total 100

Контрольная работа № 8

Vocabulary

1 Look, read and match. (20 points)








a visit my friend
b have breakfast
c watch a video
d go to bed
e listen to music

Grammar

2 Read and fill in. (40 points)

at has in on listens visits
watches goes supper at home



Jack King gets up e.g. at 9 o'clock 1) ... Sundays. He 2) ... breakfast, then he 3) ... to the radio. In the afternoon, he 4) ... his friends. He comes 5) ... at 6 o'clock, then eats 6) 7) ... the evening, he 8) ... his favourite programme on TV, then 9) ... 11 o'clock he 10) ... to bed. Jack always has a nice time on Sundays!

Communication

1 Read and choose. (20 points)

1 A: What do you do in the evening?
B: a) I visit my friends.
b) I'm sleeping.

2 A: What are you doing now?
B: a) I'm reading.
b) I like reading.

Reading and Writing

3 Read and write the names. (20 points)

Here are some pupils talking about their favourite days.

Bill: My favourite day is Friday. I go to the sports centre and I play basketball with my team.
Vicky: I love Saturdays. I go to the cinema with my friends.
Carol: I like Sundays. I visit my Grandma and Grandpa and we have a great time together!
Alan: My favourite day is Wednesday. I have music lessons after school. I love music.
Peter: I like Tuesdays because I watch my favourite programme on TV.

e.g. watch TV Peter

1 visit Grandma and Grandpa
2 go to the cinema
3 play basketball
4 have music lessons

Now I can ...











1 talk about my daily routine
2 tell the time
3 write about my favourite days

Итоговая контрольная работа (3 класс)
English final test

Class _____ Date _____ Mark _____

Name and surname _____

1. Посмотри, прочитай и соотнеси слово и перевод.

a. train _____
b. nineteen _____
c. armchair _____
d. ice-cream _____
e. vegetables _____
f. carrots _____
g. aero plane _____
h. thirteen _____
i. pencil _____
j. book _____

2. Прочитай и соотнеси правильный ответ с вопросом.

- | | | |
|-------------------------|-------|---------------------|
| 1. How old are you? | _____ | a. Yes, I do. |
| 2. What's her name? | _____ | b. I'm ten. |
| 3. Does she like milk? | _____ | c. Her name's Lulu. |
| 4. Do you like pizza? | _____ | d. It's Larry's. |
| 5. Whose is this train? | _____ | e. No, she does not |

3. Выбери правильный ответ.

1. My boxes _____ green.
a. is b. are c. am
2. Larry _____ in the garden.
a. is b. are c. am
3. There _____ a dog and a cat.
a. is b. are c. am
4. He _____ ice-cream.
a. like b. likes
5. I _____ pizza.
a. like b. likes
6. My brother and I _____ chicken.
a. don't like b. doesn't like
7. Sam _____ chocolate.
a. don't like b. doesn't like
8. We _____ sandcastle now.
a. am making b. are making c. is making
9. He _____ a bike now.
a. are riding b. is riding c. am riding
10. I _____ games now.
a. am playing b. are playing c. is playing

4. Напиши множественное число существительных.

Dish		Chair	
School		Man	
Foot		Fox	
Shelf		Mouse	
Glass		Baby	

5. Прочитай и выбери правильные ответы.

My name's Harry. I'm in year 3 at school. My favorite subject is Math. I've got a sister Ann, and a brother, Joe. I like chips and vegetables, I don't like burgers and milk. My room is green. I've got many toys: a green soldier, a brown dog and a grey elephant.

1. The boy's name is:
a) Joe b) Harry c) Billy
2. The boy is in :
a) year 4 at school b) year 3 at school c) year 5 at school
3. He has got:
a) two sister and brother b) sister and two brother c) sister and brother
4. He does not like:
a) burgers and milk b) pasta and burgers c) art and school
5. His room is:
a) green b) brown c) yellow
6. He has got:
a) Brown cat b) green soldier c) red elephant

6. Вставь артикль a или an.

___ mouse	___ desk	___ ear	___ egg
___ armchair	___ hand	___ pen	___ ruler
___ orange	___ name	___ woman	___ eel

Критерии оценивания работ обучающихся по предмету «Английский язык»

Виды работ	Оценка «3»	Оценка «4»	Оценка «5»
Контрольные работы	От 50% до 69%	От 70% до 90%	От 91% до 100%
Тестовые работы, словарные	От 60% до 74%	От 75% до 94%	От 95% до 100%

Контрольная работа № 1

Vocabulary

1 Choose the correct word. (10 marks)

e.g. watch/clock 1 mobile phone/camera 2 hat/helmet
3 hairbrush/keys 4 roller blades/shoes 5 gloves/coat

10

2 Look and write. (12 marks)

e.g. 1 swim 2 roller blades/shoes 3 bicycle 4 skis

12

3 Write the numbers. (18 marks)

1 60 2 30 3 95 4 100 5 81 6 50

18

Grammar

4 Read and choose. (16 marks)

e.g. She is/are carrying the box of chocolates.
1 He is a great cook. He is/can cook really well.
2 Look! Mary is dance/dancing!
3 Are you/Can you ride a bike?
4 Harry and Tom aren't/ isn't sleeping. They're in the garden.

16

5 Complete: on, in, next to, behind, under. (12 marks)



e.g. The keys are on the table.
1 The mobile phone is ... the table.
2 There are roller blades ... the chair.
3 The helmet is ... the box.
4 The camera is ... the box.

12

Communication

6 Read and match. (20 marks)

- | | |
|-------------------------------|--------------------------|
| 1 What does she look like? | a She's tall and slim. |
| 2 How old is your mother? | b No, he isn't. |
| 3 Is your uncle from England? | c No, it's on the shelf. |
| 4 Have you got my CD? | d Thirty-six. |

20

Reading and Writing

7 Look, read and say yes or no. (12 marks)



e.g. Bob is running. **yes**
1 Wendy is singing.
2 Jack and Steve are playing.
3 Kathy is dancing.
4 Jen is sailing.

12

Total 100

Now I can ...

- 1 name personal items
- 2 talk about location
- 3 talk about activities
- 4 say numbers 30-100
- 5 talk about appearance and character
- 6 write about actions happening now

Контрольная работа № 2

Vocabulary

1 Look, read and match. (8 marks)



e.g. He's a baker. **A**
1 He's a waiter.
2 He's a greengrocer.
3 She's a nurse.
4 He's a mechanic.

8

Grammar

2 Make sentences, as in the example. (16 marks)

e.g. clown/circus/make people laugh
A clown works at a circus. He makes people laugh.
1 teacher/school/teach students
2 greengrocer/greengrocer's/sell fruit and vegetables
3 postman/post office/take letters to people's houses
4 waiter/café/serve people

3 Read and make sentences. (16 marks)

e.g. you/often/Do/read/comics?
Do you often read comics?
1 often/do/play/soccer?/How/you
2 sometimes/Pam/Saturdays./goes/cinema/to/on/the
3 go/I/to/usually/once/park/the/week./a
4 he/wash/dishes/Does/sometimes?/the

16

16

4 What does Betty have to do? Read and complete. (20 marks)

water the flowers	X
wash the dishes	✓
clean the room	✓
wash the dog	X
do her homework	✓

e.g. Betty doesn't have to water the flowers.
1 Betty ... the dishes.
2 Betty ... the room.
3 Betty ... the dog.
4 Betty ... her homework.

20

Reading and Writing

6 Read and answer. (20 marks)

Aunt Polly is a mechanic. She works at a garage in Stonebridge. Aunt Polly wears a uniform when she works. She fixes cars. A lot of people take their cars to her garage. I think my aunt Polly is great!



e.g. What does Aunt Polly do?
She's a mechanic.
1 Where does she work?
2 Where is the garage?
3 Does she wear a uniform at work?
4 Does she fix bikes?

20

Total 100

Communication

5 Look, read and match. (20 marks)

- soccer match 5.15
- volleyball match 1.15
- piano lesson 8.30
- Jenny's party 9.45

1 What time is Jenny's party?
2 What time is the soccer match?
3 What time is the piano lesson?
4 What time is the volleyball match?

- a At quarter past one.
b At quarter past five.
c At quarter to ten.
d At half past eight.

20

Now I can ...

- 1 talk about buildings & jobs
- 2 talk about activities
- 3 tell the time
- 4 write about a relative

Контрольная работа № 3

Vocabulary

1 Look, read and choose. (18 marks)

e.g.  1  2  3 
 A bread A flour A olive oil A salt
 B beans B sugar B lemonade B pepper

4  5  6 
 A biscuit A coconut A pineapple
 B butter B mango B orange

18

Grammar

2 Choose the correct word. (20 marks)

- We don't need much/many sugar.
- Do we need many/much mangoes for the fruit salad?
- There isn't many/much butter left in the fridge.
- There are a lot of/much oranges in the basket.
- How much/many bread have we got?

20

3 Read and match. (30 marks)

- May I have a piece of that cake, please?
 - May I leave the room, please?
 - May I use your phone?
 - May I bring my sister to your party?
 - May I eat my dinner in the living room, please?
 - May I have a pen, please?
- A No, you may not. You can eat it in the kitchen.
 B Here you are.
 C Not yet. It's still very hot!
 D Yes, but don't be too long.
 E Yes, of course.
 F Of course you may. What's her name?

30

54 Module 3

Communication

4 Look, read and complete. (12 marks)

e.g. A: Can I have a carton of milk, please?
 B: Here you are. That's one pound, please.

1 A: Can I have a ..., please?

B: Here you are. That's ..., please.

2 A: Can I have a ..., please?

B: Here you are. That's ..., please.

3 A: Can I have a ..., please?

B: Here you are. That's ..., please.

12

Reading and Writing

5 Look, read and say yes or no. (20 marks)



- e.g. There is a lot of bread. **yes**
- There are a lot of tomatoes.
 - There is a lot of olive oil.
 - There are a lot of biscuits.
 - There are a lot of eggs.
 - There is a lot of butter.

20

Total 100

Now I can ...

- talk about food
- buy food and say prices
- ask for, give/refuse permission
- write about food

Контрольная работа № 4

Vocabulary

1 Look and match. (8 marks)

 1  2
 a whale b dolphin c seal d giraffe e crocodile f hippo g lizard h monkey

 8  3
 7  4
 6  5

8

2 Read and complete. (24 marks)

e.g. January, 1) ... , March, 2) ... , 3) ... , June, July, 4) ... , September, 5) ... , 6) ... , December

24

Grammar

3 Read and choose. (15 marks)

- Pam always is watching/ watches TV in the evening.
- Gary and Diane never go/are going to school together.
- Frank is in his room now. He reads/is reading comics.
- Do they usually play/Are they usually playing basketball in the park?
- Where's Alan? Is he sleeping/ Does he sleep?

15

4 Read and complete. (15 marks)

- e.g. A dolphin is **cleverer** (clever) than a whale.
- An elephant is ... (short) than a giraffe.
 - A kangaroo is ... (big) than a lizard.
 - A tiger is ... (tall) than a dog.
 - A hippo is ... (fat) than a seal.
 - A monkey is ... (funny) than a parrot.

15

5 Read and choose. (12 marks)

- You must/mustn't eat with your hands.
- You must/mustn't do your homework.
- You must/mustn't go to bed late.
- You must/mustn't help your mum.

12

Communication

6 Read and choose. (16 marks)

- A: Jane is playing volleyball!
 B: a) Yes, she loves volleyball. b) Yes, she does.
- A: Do you always go shopping on Saturdays?
 B: a) I'm going out on Saturdays. b) Not every Saturday.
- A: Are you listening to me?
 B: a) Yes, I am. b) Yes, I do.
- A: What is he doing?
 B: a) He swims in the sea. b) He is swimming in the sea.

16

Reading and Writing

7 Read and complete. (10 marks)

Hippos are very big animals. They live in Africa. They are very fat, and can be 3,000–4,500 kilos! Hippos have their babies during the rainy months of October and April. They sleep most of the day and eat at night. They eat grass and live for about 40 years.

name: e.g. hippo
 lives in: 1) ...
 has babies in: 2) ... and 3) ...
 eats: 4) ...
 lives for: 5) ...

10
 Total 100

Now I can ...

- talk about animals
- name the months
- talk about rules
- write about animals

Контрольная работа № 5

Vocabulary

1 Read and match. (16 marks)

- | | | |
|--------------------|----------------|--------------------|
| a 1 st | 1 second | e 30 th |
| b 9 th | 2 eleventh | f 2 nd |
| c 11 th | 3 fourth | g 28 th |
| d 20 th | 4 twelfth | h 12 th |
| | 5 twentieth | |
| | 6 ninth | |
| | 7 twenty-eight | |
| | 8 thirtieth | |

16

2 Look, read and choose. (12 marks)

- | | |
|----------|----------|
| 1 | 2 |
| • sad | • scared |
| • hungry | • bored |
| 3 | 4 |
| • scared | • tired |
| • hungry | • happy |

12

Grammar

3 George and Jan are talking about their last holiday. Read and complete. Use **was, wasn't, were or weren't**. (20 marks)

George: The hotel was old.
Jan: No, it 1) It 2) ... new!
George: The rooms were small.
Jan: No, they 3) They 4) ... really big!
George: The owner was Australian.
Jan: No, he 5) He 6) ... American!
George: The food was bad.
Jan: No, it 7) It 8) ... great!
George: The weather was cold.
Jan: No, it 9) It 10) ... really hot!

20

Communication

4 Complete the questions, using **was or were**. Then match them to the answers. (16 marks)

- | | |
|---------------------------------------|-----------------------------|
| 1 Paul/at school/yesterday? | A Yes, it was yummy! |
| 2 John and Jane/on holiday/last week? | B Yes, they were. |
| 3 the food/nice/at lunchtime? | C No, he was ill. |
| 4 the shops/open/yesterday? | D Yes, they were in France. |

16

Reading and Writing

5 Read about Neal's day and complete. Use: **was or were**. (24 marks)

Yesterday was great!

by Neal



I e.g. **was** at home yesterday. I 1) ... with my friend, Peter, in the morning. We 2) ... in my room playing. My new game 3) ... really good, but Peter 4) ... the winner! In the afternoon, I 5) ... in the living room. There 6) ... a film on about clowns. They 7) ... really funny! Yesterday 8) ... a great day!

24

6 Now read again and answer the questions. (12 marks)

- Who was Neal with yesterday morning?
- Where were they?
- Who was the winner of the game?
- What was on TV?

12

Total 100

Now I can ...

- use ordinal numbers
- say & write about where people were
- express feelings

Контрольная работа № 6

Vocabulary

1 Look and complete. (18 marks)

- | | |
|-----------|------------------|
| 1 | 2 |
| 1 h _ r _ | 2 t _ rt _ _ s _ |
| 3 | 4 |
| 3 f _ st | 4 r _ st |
| 5 | 6 |
| 5 r _ c _ | 6 w _ nn _ r |

18

3 Sue ... (play) tennis yesterday.

4 Mark ... (listen) to music last night.

5 Mum ... (cook) supper an hour ago.

6 Bob ... (wash) the dishes this morning.

18

Grammar

2 Look, read and write. (18 marks)

- Tom ... (visit) the zoo last Saturday.
- The children ... (watch) a film last weekend.

3 Read and write. (20 marks)

- Did Ben visit (Ben/visit) Egypt last summer?
- I ... (phone) my aunt yesterday.
- She ... (not/visit) the zoo on Friday.
- ... (Tom/wash) the dog two days ago?
- She ... (not/cook) meat yesterday afternoon.

20

Communication

4 Read, match and complete. (24 marks)

- I was in the park.
- No, actually we played basketball.
- Yes, we talked on the phone.
- No, I danced with Peter.
- Yes, there was a really good film on.
- No, he painted the living room.

- A: Where were you yesterday?
B: ...
- A: Did you watch TV last night?
B: ...
- A: Did you play tennis last week?
B: ...
- A: Did you talk to Sue today?
B: ...
- A: Did Gary paint the kitchen?
B: ...
- A: Did you dance with Paul at the party?
B: ...

24

Now I can ...

- talk about past activities
- write what people did in the past

Reading and Writing

5 Look, read and answer. (20 marks)



Last night Kate and her best friend, Jennifer, stayed at home and watched a funny film on TV. The film finished at 10 o'clock. The girls were hungry, so they cooked a pizza for supper. Then, they listened to their favourite CDs. It was a wonderful evening!

- e.g. Who is Kate's best friend?
Jennifer
- What did the girls watch on TV?
 - What time did the film finish?
 - What did they cook?
 - What did they do after supper?

20

Total 100

Контрольная работа № 7

Vocabulary

1 Look and write. (15 marks)



15

2 Look and write: **good, pretty, loud, strong, kind.** (15 marks)

- A: We call Charles 'Hercules'.
B: He's a very ... boy!
- A: Rob buys cakes and sweets for everyone in the class.
B: He's a very ... boy!
- A: When Tim shouts, everyone in the class jumps!
B: He's a very ... boy!
- A: Stuart gets good marks in all his tests!
B: He's a very ... student!

- 5 A: Everyone wants to take a picture of Kay.
B: She's a very ... girl!

15

Grammar

3 Read and choose. (30 marks)

- She ... at the concert last year.
a sang b sings
- Harry is the ... student in my class.
a better b best
- Bob ... a poem last night.
a wrote b write
- They didn't ... to the theatre.
a went b go
- Liz is the ... girl in my school.
a pretty b prettiest
- Did the school team ... the trophy?
a win b won
- Ron is a very ... swimmer!
a fastest b fast
- Clara is ... than Sue.
a shyer b shyest
- I ... a ticket an hour ago.
a bought b buy
- Julie ... a famous person.
a met b meet

30

Communication

4 Read and choose. (20 marks)

- A: Where's Sam?
B: a) He's tall.
b) In his room.
- A: Why are you walking to school?
B: a) I like school.
b) I missed the bus.
- A: How do you usually go to school?
B: a) It's next to the station.
b) By car.
- A: When's the next match?
B: a) On Saturday.
b) In the park.
- A: Who's coming to the party?
B: a) All our friends.
b) It's a big party.

20

Reading and Writing

5 Read and complete. Then answer **yes** or **no**. (20 marks)

• day • waiter • go • sing • tickets • eat • band

The Best Day of the Year
by Marianne

The best e.g. **day** of the year was when I e.g. **went** to a concert with my friend, Liza.

We bought 1) ... for the front row – the best seats in the theatre! We 2) ... all the songs, and later we danced on stage with the 3) ...!

After the concert, we went to Pizza Zone and we 4) ... pizza. The 5) ... gave us a free Coke. It was a very special day!

- Marianne went to a concert with Liza.
- They sat in the front row.
- They sang on stage with the band.
- They ate burgers.
- The waiter gave them a free Coke.

20

Total 100

Now I can ...

- say what people did in the past
- write about the best day of the year

Контрольная работа № 8

Vocabulary

1 Look, read and match. (24 marks)



- You wear these when you walk up in the mountains.
- Girls wear this when they swim.
- You can swim faster with these.
- You can sleep in it.
- We wear these over our eyes when it's sunny.
- Boys wear these when they swim.

24

Grammar

2 Read and match. (15 marks)

- Mike is very hungry. a He's going to go climbing.
- Jim wants to buy some biscuits. b He's going to go to the supermarket.
- Alice likes sports. c She's going to play soccer in the park.
- Fiona is going to the baker's. d She's going to buy some bread.
- Jeff is going to the mountains. e He's going to make a pizza.

15

3 What will the weather be like tomorrow? Look and write. (24 marks)

1 Moscow



It will be ... in Moscow tomorrow.

2 Rome



3 Paris



4 Cairo



24

- In a big hotel.
- I'm going to swim all day!
- To Spain.
- My big sister.

12

Reading and Writing

5 This is a note from your friend Tom. Write a letter to him and answer his questions. Write 20-25 words. (25 marks)

I'm very happy because I'm going to go on holiday next week. I'm going to travel to Mexico and I'm going to spend all day in the sun! What about you? Where are you going to go on holiday? What are you going to do?

Tom

25

Total 100

Now I can ...

- name holiday items
- talk about holiday plans
- ask and answer questions
- talk about countries
- write a letter about my holiday
- talk about the weather

Communication

4 Read and match. (12 marks)

- Where are you going to go on holiday?
- Who are you going to go with?
- Where are you going to stay?
- What are you going to do?

**Итоговая контрольная работа (4 класс)
English final test**

Class _____ Date _____ Mark _____

Name and surname _____

№1 Соотнеси вопрос и ответ

- | | |
|--------------------------------|----------------------------|
| 1. What does she look like? | A She is young and pretty. |
| 2. How old is your daddy? | B No, I haven't. |
| 3. Is your friend from London? | C Thirty nine. |
| 4. Have you got a cat? | D Yes, he is. |
| 5. Are they students? | E Yes, they are. |

№2 Выбери подходящее по смыслу слово (good, pretty, kind, strong, loud)

- Valery gives food to homeless dogs. He is a ___ boy.
- We all can hear Mary because she has a ___ voice.
- Everyone likes how Liza looks because she is a ___ girl.
- Sam gets good marks in all his tests. We can say that he is a ___ student.
- He can easily do this exercise, we all know how ___ he is!

№3 Выбери правильное слово: many/much

- | | |
|---|---|
| 1. We don't need ___ cheese. | 4. There aren't ___ apples in the basket. |
| 2. Do we need ___ potatoes for our salad? | 5. There isn't ___ meat left in the fridge. |
| 3. How ___ bread have we got? | |

№4 Дополни вопросы, используя was или were

- ___ he at the cafe yesterday?
- How many boys ___ with you?
- ___ you shopping on yesterday?
- Who ___ that man?
- ___ it his pet?

№5 Соотнеси слова и числа

1	11 th	a) the thirty first
2	21 st	b) the eleventh
3	12 th	c) the thirteenth
4	17 th	d) the twenty fourth
5	13 th	e) the fifteenth
6	24 th	f) the seventeenth
7	49 th	g) the twenty first
8	15 th	h) the forty ninth
9	19 th	i) the twelfth
10	31 st	j) the nineteenth

1	2	3	4	5	6	7	8	9	10

№6 Прочитай текст и ответь на вопросы одним, двумя или тремя словами**Unusual school day**

It was a beautiful morning on Friday. Fred watched his favourite cartoon on TV. Then he had breakfast with his brother David. After breakfast he said, "Goodbye", to his family and rode his bike to school. He put his bike next to the wall. He always put his bike there – with all his friends' bikes.

Fred went into his classroom and put his books on the desk. The room was very quite because no children were there. The teacher was not there too. That was strange. What happened to his classmates? He sat down at his desk and took his pen from his bag. Then he looked around and saw some people outside the window.

Fred saw his teacher with a guitar and all his friends. In front of them there were two clowns. The first clown threw a tomato at the second clown. It went into his mouth. All the children laughed. Fred stood up quickly. "Oh yes!" he said, "It's our last school day today. It's the school party!" He ran outside and sat with his friends.

What day was it? Friday

- What did Fred do before breakfast? _____
- How did he go to school? _____
- Where were his friends and the teacher? _____
- How many clowns were there? _____
- Why did they have a party? _____

№7 Письмо (прочитай письмо, полученное от нового друга по переписке)

Dear friend,

My name is Wendy. I live in London, England. I am twelve years old. My birthday is on the 12th of May. I live with my mum and dad. I haven't got any sisters or brothers.

I go to Hillside School. My school is great but it isn't very big. I'm in class 1a. There are twenty pupils in my class. I like my classmates. They are very friendly. Have you got any friends in your class? My favourite subjects are English and Music. I don't like Maths because I'm not very good at it. What's your favourite subject?

I like reading books in my free time. I can sing and dance quite well. What about you?

I hope to hear from you soon.

Yours,

Wendy

Напиши ответ, дополнив незаконченные предложения.

Dear _____

It was great to get your letter.

My name _____

I live in _____

I am _____

I live with _____

I _____ friends in my class.

My favourite school subject _____

In my free time _____

I can _____

Yours,

Критерии оценивания работ обучающихся по предмету «Английский язык»

Виды работ	Оценка «3»	Оценка «4»	Оценка «5»
Контрольные работы	От 50% до 69%	От 70% до 90%	От 91% до 100%
Тестовые работы, словарные диктанты	От 60% до 74%	От 75% до 94%	От 95% до 100%

I. Словесные методы обучения: применяются во время подготовки к усвоению нового материала в процессе его объяснения, усвоения, обобщения и применения.

1. РАССКАЗ – словесное описание событий, процессов, явлений в природе, обществе, в жизни отдельного человека, в группе людей.

Ведущая функция – обучающая.

2. БЕСЕДА – диалогический метод, при котором учитель путем постановки вопросов побуждает учащихся рассуждать и подводит учеников к пониманию нового материала и проверяет усвоение изученного.

Ведущая функция – побуждающая.

3. ОБЪЯСНЕНИЕ – стройное и логически последовательное изложение учителем учебного материала, сочетающееся с наблюдением учащихся.

Ведущая функция – побуждающая.

ЛЕКЦИЯ – систематическое последовательное монологическое изложение учителем учебного материала, как правило, теоретического характера.

ДИСКУССИЯ – метод обучения, повышающий интенсивность и эффективность учебного процесса за счет активного включения обучаемых в коллективный поиск истины.

РАБОТА С КНИГОЙ – метод обучения, включающий ряд приемов самостоятельной работы с печатными источниками:

- Конспектирование.
- Составление плана текста.
- Тезирование.
- Цитирование.
- Аннотирование.
- Составление формально-логической модели (схема-изображение прочитанного).
- Составление базовых понятий по теме, разделу.

- Составление матрицы идей различных авторов.

Сущность метода: овладение новыми знаниями + умение работать с книгой самостоятельно.

ДИСПУТ – метод обучения, основанный на столкновении мнений различных точек зрения.

II. Наглядные методы обучения:

способы усвоения учебного материала, который находится в существенной зависимости от применяемых в процессе обучения наглядных пособий и технических средств.

1. НАБЛЮДЕНИЕ:

- Наблюдение натуральных объектов в реальных условиях.
- Наблюдение в классе.

2. ДЕМОНСТРАЦИЯ – показ опытов, технических установок, телепередач, видеофильмов, компьютерных программ и др.

сущность явления, взаимосвязи между компонентами, прибегают к иллюстрации.

3. ИЛЛЮСТРАЦИЯ – показ и восприятие предметов, процессов и явлений в их символическом изображении с помощью плакатов, карт, портретов, фото, рисунков, схем, репродукций и др.

4. ВИДЕОМЕТОД

III. Практические методы обучения.

Назначение: формирование умений и навыков.

1. УПРАЖНЕНИЯ – многократное выполнение учащимися определенных действий с целью выработки и совершенствования умений и навыков в учебной работе.

а) Устные: способствуют развитию культуры речи, памяти, внимания, познавательных возможностей учащихся.

б) Письменные: закрепление знаний, их применение.

с) Графические: помогают лучше воспринимать, осмысливать, запоминать материал; развивают пространственное мышление.

д) Учебно-трудовые: обращение с орудиями труда, лабораторным оборудованием.

В зависимости от учащихся:

- *Воспроизводящие.*
- *Тренировочные.*
- *Творческие.*

2. ЛАБОРАТОРНАЯ РАБОТА – основа в проведении учащимися по заданию учителя опытов с использованием приборов, инструментов и др. технических представлений.

Могут проводиться:

- *В иллюстративном плане:* учащиеся в своих опытах делают то, что было ранее продемонстрировано учителем.
- *б) В исследовательском плане:* ученики сами на основании метода приходят к новым методам

3. ПОЗНАВАТЕЛЬНАЯ (ДИДАКТИЧЕСКАЯ) ИГРА – специально созданные ситуации, моделирующие реальность, из которых ученикам предлагается найти выход.

В начальной школе игры по правилам.

4. ПРАКТИЧЕСКАЯ РАБОТА – направлена на применение полученных знаний к решению практических задач.

IV. По типу, характеру познавательной деятельности.

✓ **ОБЪЯСНИТЕЛЬНО-ИЛЛЮСТРАТИВНЫЙ МЕТОД**

✓ **РЕПРОДУКТИВНЫЙ МЕТОД**

✓ **МЕТОД ПРОБЛЕМНОГО ОБУЧЕНИЯ**

✓ **ЧАСТИЧНО-ПОИСКОВЫЙ, ИЛИ ЭВРИСТИЧЕСКИЙ МЕТОД.**

✓ **ИССЛЕДОВАТЕЛЬСКИЙ МЕТОД**